



**Fundusze Europejskie**

# Fundusze Europejskie dla Bydgoszczy

**LXXVII SESJA RADY MIASTA BYDGOSZCZY**

Bydgoszcz, 28 luty 2024 r.



Fundusze Europejskie  
dla Kujaw i Pomorza



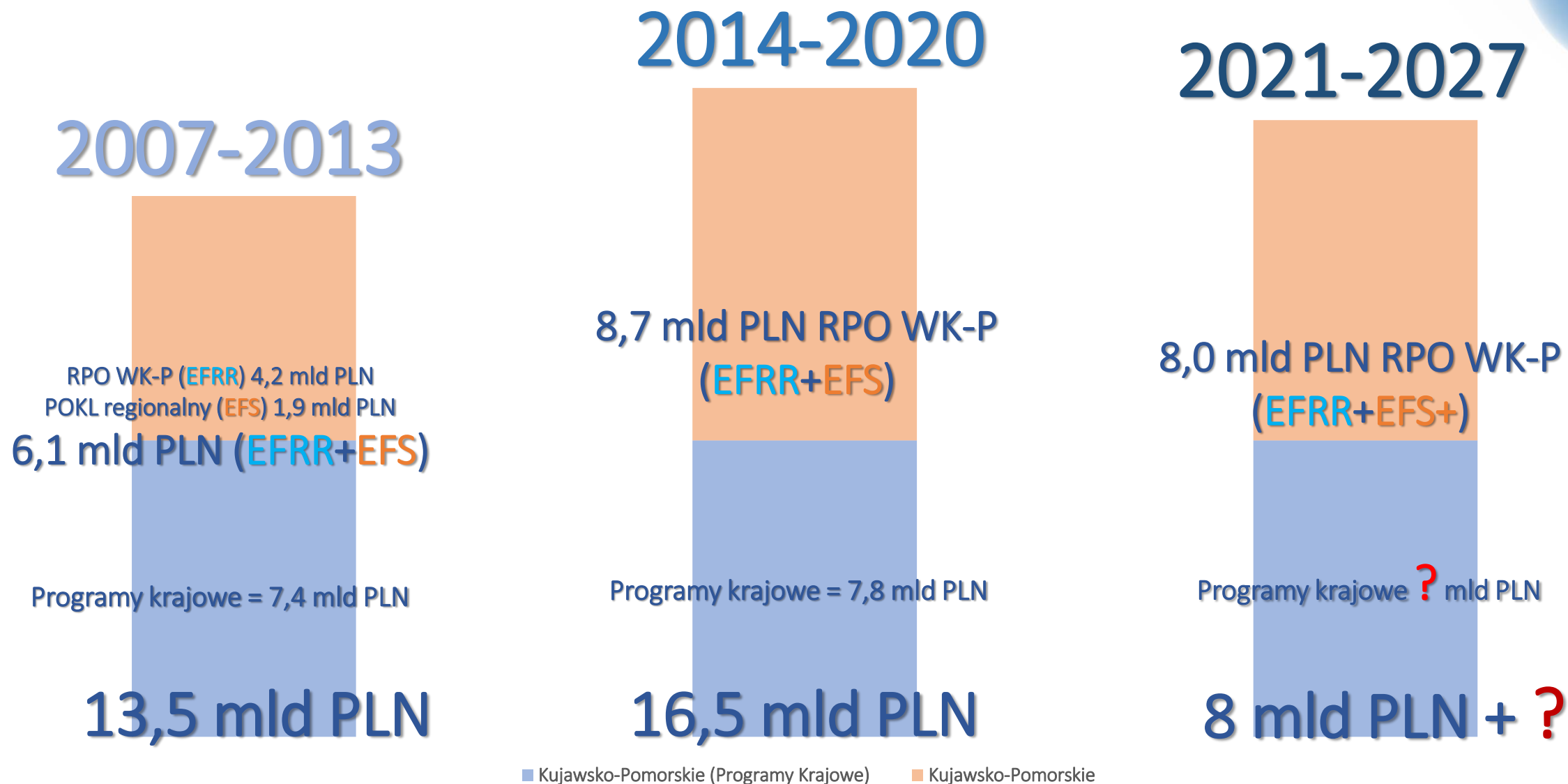
Rzeczpospolita  
Polska

Dofinansowane przez  
Unię Europejską

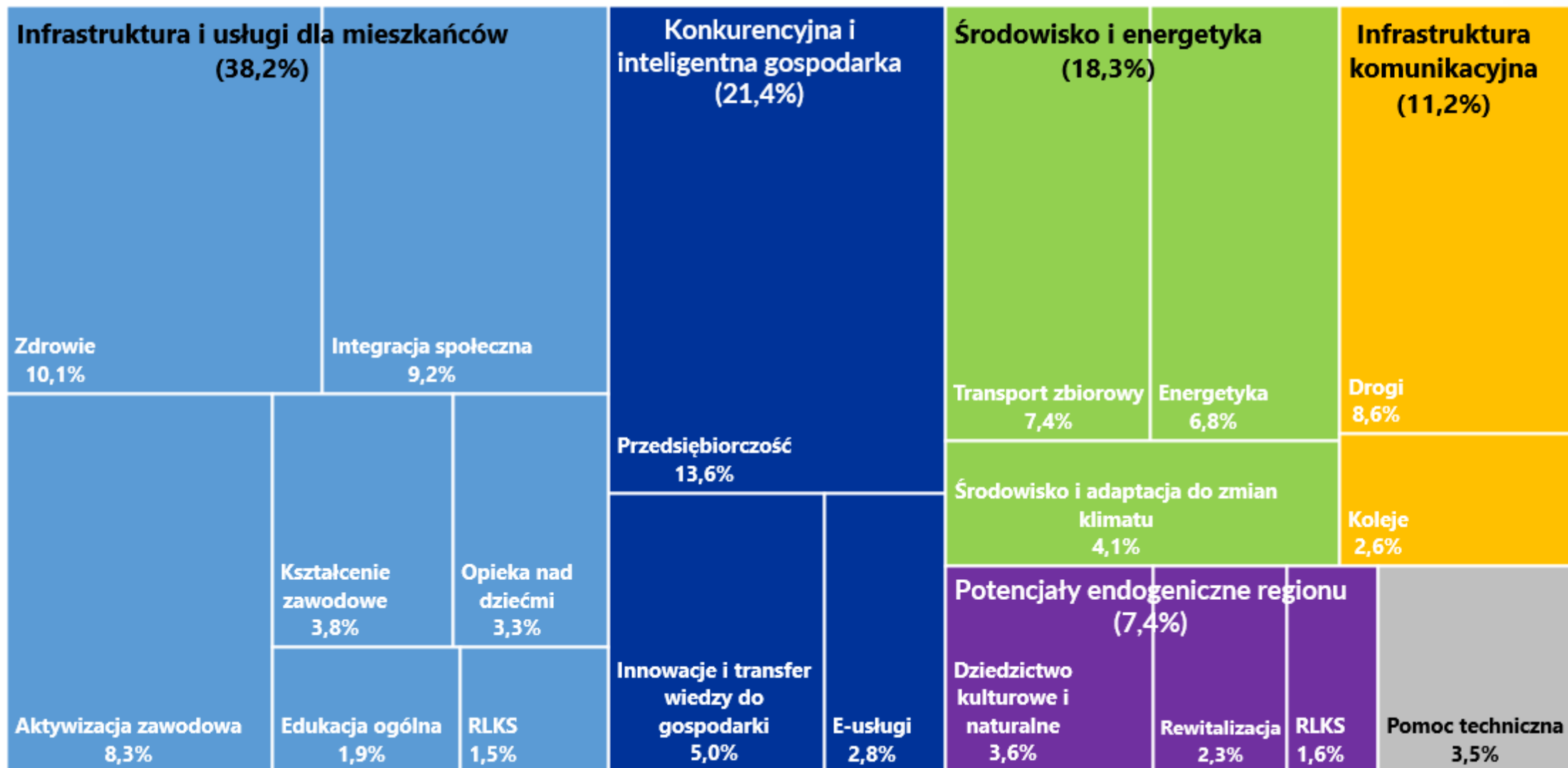


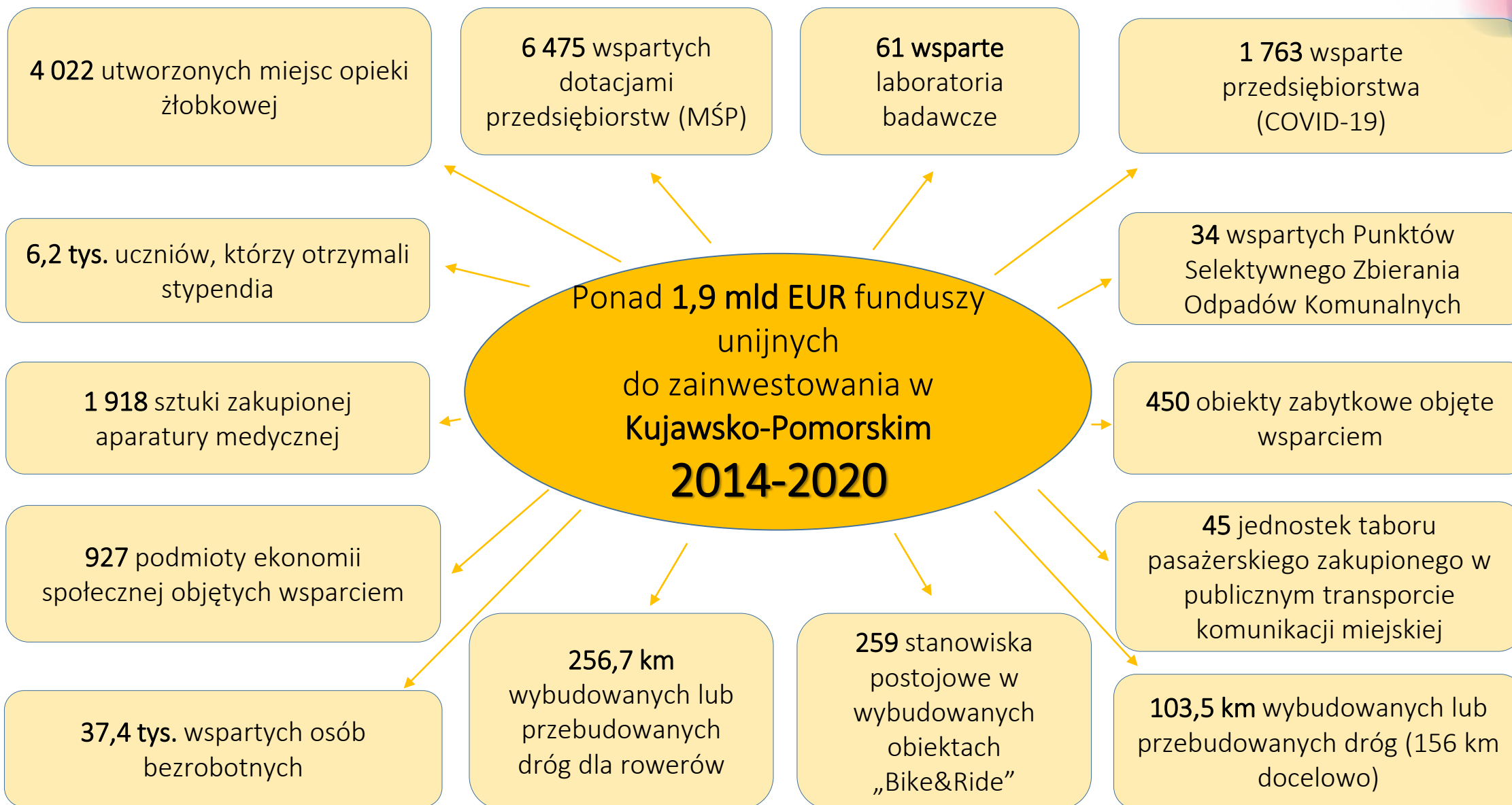
Samorząd Województwa  
Kujawsko-Pomorskiego

# Środki UE w trzech perspektywach w woj. kujawsko-pomorskim



## RPO WK-P w perspektywie 2014-2020 – struktura obszarów wsparcia



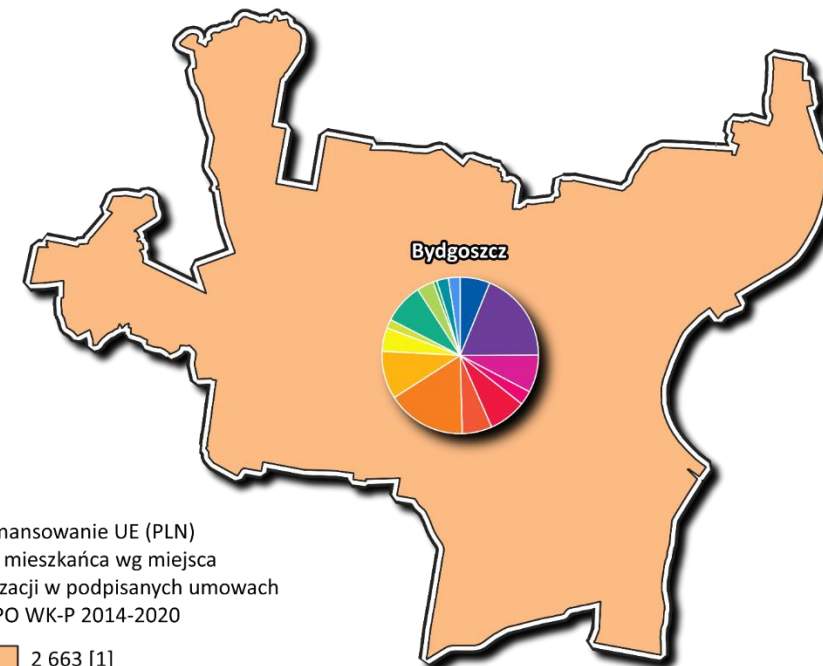


Wyszczególnienie	kwota / liczba	%
<b>województwo kujawsko-pomorskie</b>		
<b>Liczba podpisanych umów w programie</b>	<b>3 366</b>	<b>100</b>
<b>Wkład UE w podpisanych umowach w programie [PLN]</b>	<b>8 736 290 442</b>	<b>100</b>
Liczba podpisanych umów w programie w ramach EFRR	1 970	58,5
Wkład UE w podpisanych umowach w programie [PLN] w ramach EFRR	6 236 313 593	71,4
Liczba podpisanych umów w programie w ramach EFS	1 396	41,5
Wkład UE w podpisanych umowach w programie [PLN] w ramach EFS	2 499 976 849	28,6
Liczba projektów ogólnowojevodzkich*	157	4,7
Wkład UE w umowach ogólnowojevodzkich [PLN]	1 939 535 022	22,2

\*za projekty ogólnowojevodzkie uznaje się te, które w systemie SL2014 nie mają przypisanego miejsca realizacji projektu (powiatu, gminy), a są realizowane na obszarze całego województwa

Liczba i wartość dofinansowania UE projektów realizowanych w ramach RPO WK-P 2014-2020 w mieście Bydgoszczy

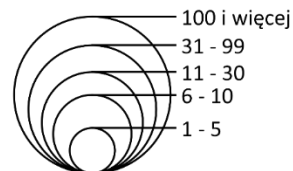
Dofinansowanie UE (PLN) na 1 mieszkańca wg miejsca realizacji oraz liczba umów wg siedziby beneficjenta w RPO WK-P 2014-2020



Dofinansowanie UE (PLN) na 1 mieszkańca wg miejsca realizacji w podpisanych umowach w RPO WK-P 2014-2020

2 663 [1]

Liczba podpisanych umów wg siedziby beneficjenta w RPO WK-P 2014-2020



Opracowanie:  
Biuro Analiz Funduszy Europejskich  
Stan na 31.12.2023 r.

Obszar wsparcia w RPO WK-P 2014-2020

- Innowacje i transfer wiedzy do gospodarki
- Rewitalizacja
- Przedsiębiorczość
- Dziedzictwo kulturowe i naturalne
- E-usługi
- Energetyka
- Opieka nad dziećmi
- Transport zbiorowy
- Edukacja ogólna
- Drogi
- Kształcenie zawodowe
- Koleje
- Aktywizacja zawodowa
- Środowisko i adaptacja do zmian klimatu
- Integracja społeczna
- RLKS
- Zdrowie

Wyszczególnienie

kwota / liczba %  
środków w Programie

miasto Bydgoszcz

Liczba podpisanych umów w mieście Bydgoszczy 376 11,2

Wkład UE w podpisanych umowach w powiecie [PLN] 875 936 781 10,0

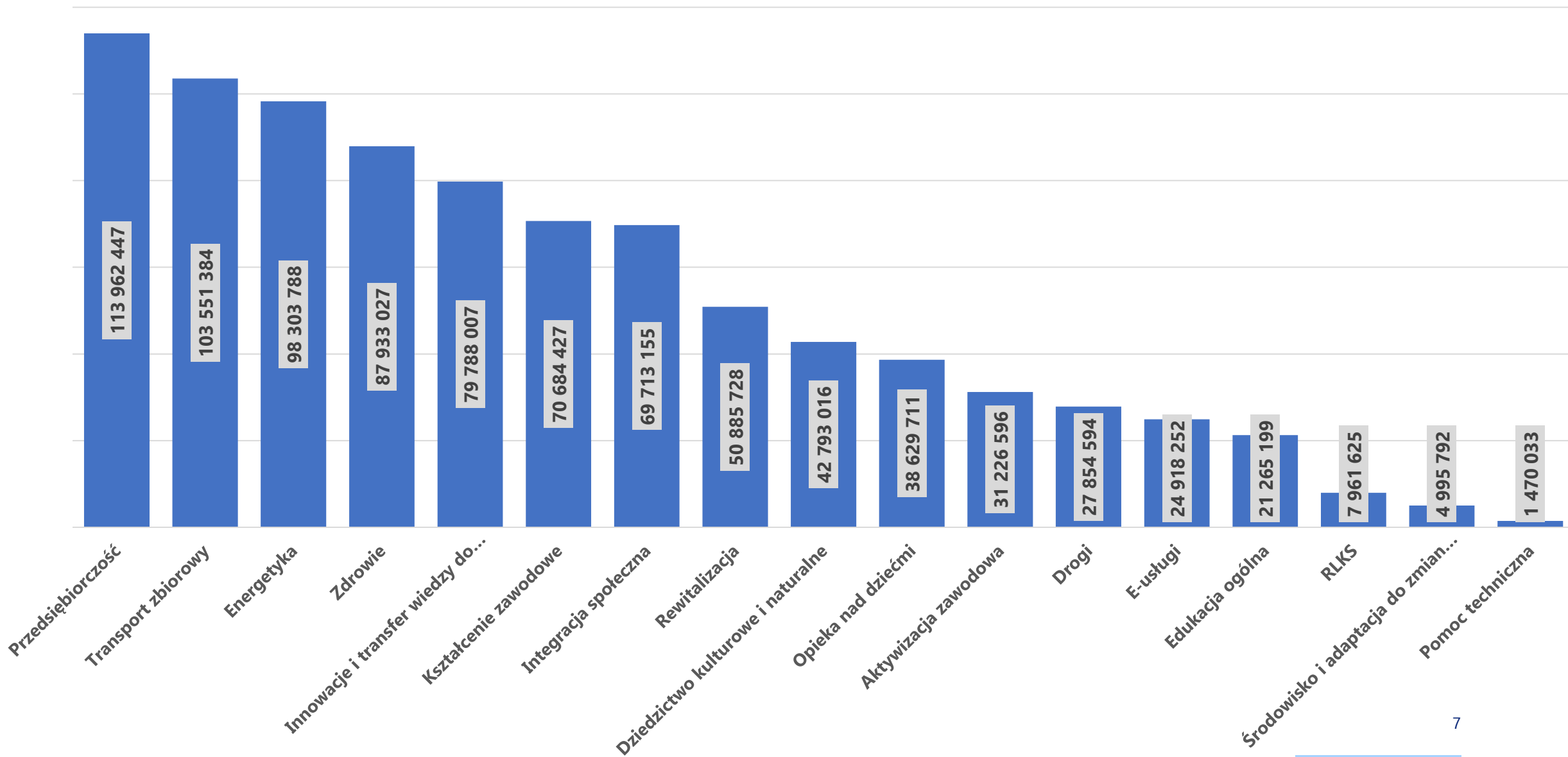
Liczba podpisanych umów w programie w ramach EFRR 255 12,9

Wkład UE w podpisanych umowach w programie [PLN] w ramach EFRR 703 200 395 11,3

Liczba podpisanych umów w programie w ramach EFS 121 8,7

Wkład UE w podpisanych umowach w programie [PLN] w ramach EFS 172 736 386 6,9

# Wartość dofinansowania UE (w zł) projektów realizowanych w ramach RPO WK-P 2014-2020 w mieście Bydgoszczy wg obszarów wsparcia



# Projekty realizowane w Bydgoszczy w ramach RPO WK-P 2014-2020

## Rewitalizacja i dziedzictwo kulturowe



### **Rewitalizacja społeczno-gospodarcza Starego Fordonu – etap I**

**9,762 mln PLN dofinansowania UE**

### **Rewitalizacja społeczno-gospodarcza Starego Fordonu – Etap I, część II – nabrzeża**

**5,064 mln PLN dofinansowania UE**





## Projekty realizowane w Bydgoszczy w ramach RPO WK-P 2014-2020

### Rewitalizacja i dziedzictwo kulturowe

**Rewaloryzacja Młyna Rothera w Bydgoszczy  
na cele kulturalno-turystyczne  
10,519 mln PLN dofinansowania UE**

**Przestrzeń edukacji w Młynach Rothera  
3,618 mln PLN dofinansowania UE**

**Rewitalizacja nieruchomości dawnego Teatru  
Kameralnego przy ul. Grodzkiej w Bydgoszczy  
19,233 mln PLN dofinansowania UE**

## Projekty realizowane w Bydgoszczy w ramach RPO WK-P 2014-2020

Transport oraz infrastruktura drogowa



**Przebudowa torowiska tramwajowego w ul.  
Wojska Polskiego na odcinku od ul. Krzysztofa  
Kamila Baczyńskiego do ul. Chemicznej wraz z  
zakupem taboru  
41,109 mln PLN dofinansowania UE**

**Budowa dróg dla rowerów w ciągu ulicy  
Grunwaldzkiej  
8,907 mln PLN dofinansowania UE**



Przedsiębiorczość i innowacje



**Budowa inkubatora przedsiębiorczości na terenie Bydgoskiego Parku Przemysłowo - Technologicznego**

**18,985 mln PLN dofinansowania UE**

**Budowa infrastruktury z funkcją centrum demonstracyjnego/fab labs /living labs w Bydgoskim Parku Przemysłowo-Technologicznym 6,112 mln PLN dofinansowania UE**



## Projekty realizowane w Bydgoszczy w ramach RPO WK-P 2014-2020

### Ochrona zdrowia

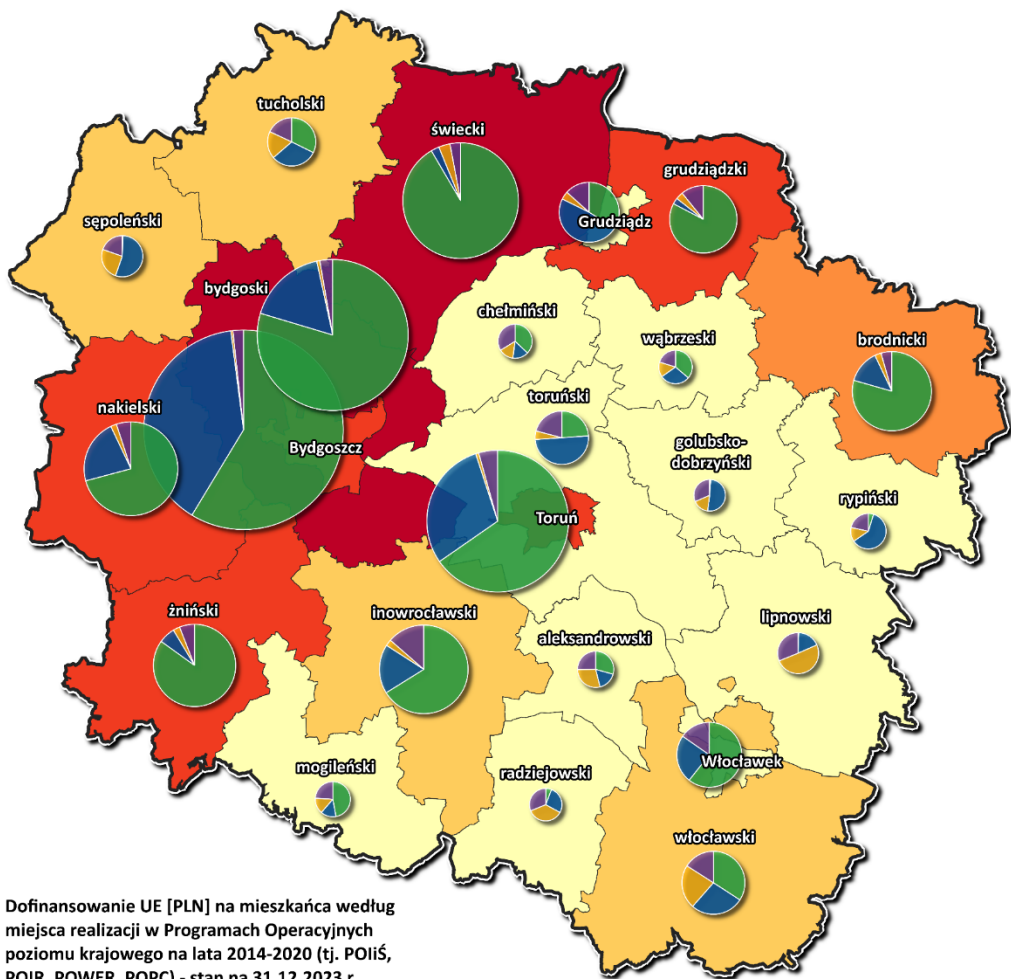


**Wzrost dostępności i efektywności usług medycznych w zakresie kardiologii poprzez modernizację i doposażenie Kliniki Kardiologii Szpitala Uniwersyteckiego nr 1 im. dr. A. Jurasza w Bydgoszczy**  
**16,974 mln PLN dofinansowania UE**




**„Poprawa dostępności do diagnostyki i leczenia pacjentów chorych na COVID-19 oraz pacjentów po przebytych zakażeniu SARS-Cov-2 – kompleksowe wyposażenie pomieszczeń i zakup karetki dla Kujawsko-Pomorskiego Centrum Pulmonologii w Bydgoszczy”**  
**10,000 mln PLN dofinansowania UE**

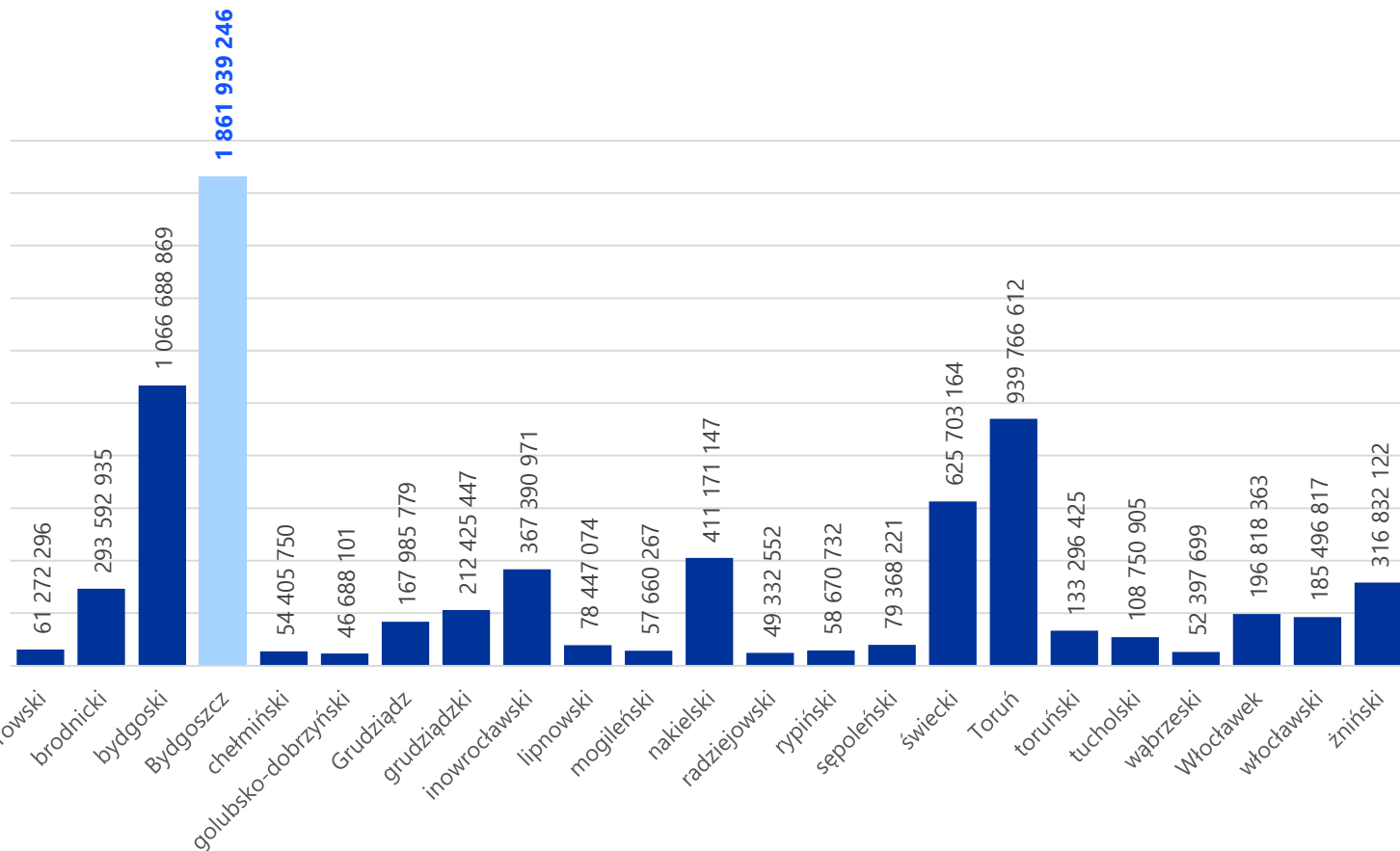
## KRAJOWE PROGRAMY OPERACYJNE NA LATA 2014-2020 (POWIATY WOJEWÓDZTWA KUJAWSKO-POMORSKIEGO)



Dofinansowanie UE [PLN] na mieszkańca według miejsca realizacji w Programach Operacyjnych poziomu krajowego na lata 2014-2020 (tj. POIiŚ, POIR, POWER, POPC) - stan na 31.12.2023 r.



Dofinansowanie UE [PLN] według miejsca realizacji w Programach Operacyjnych poziomu krajowego na lata 2014-2020 - stan na 31.12.2023 r.





# **FUNDUSZE EUROPEJSKIE DLA KUJAW I POMORZA 2021-2027**



## Alokacja Programu FEdKP 2021-2027



**1 836 106 331 EUR**

(ok. 8,0 mld PLN)

**72,2% EFRR**

**1 326 487 384 EUR**

(ok. 5,8 mld PLN)

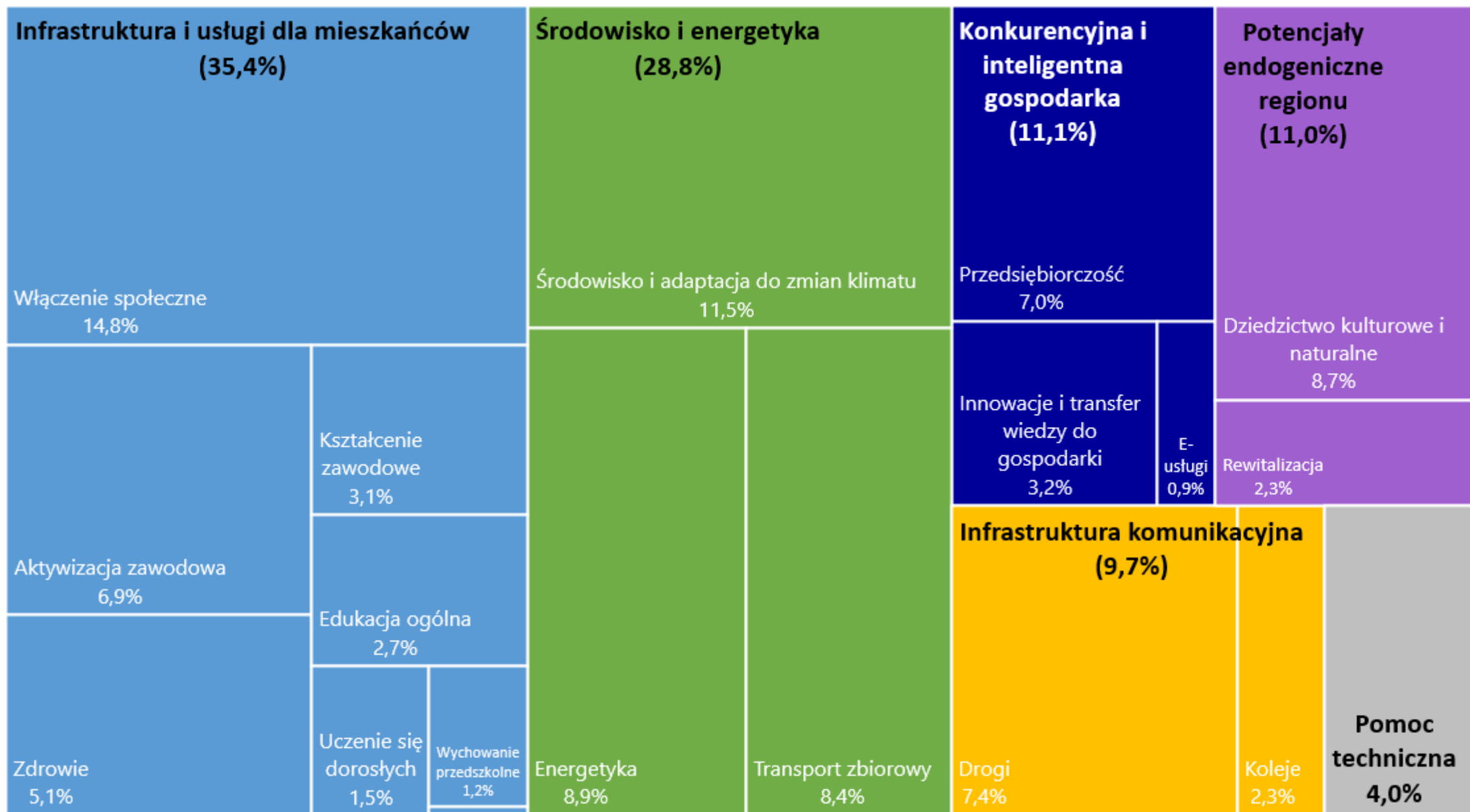


**27,8% EFS+**

**509 618 947 EUR**

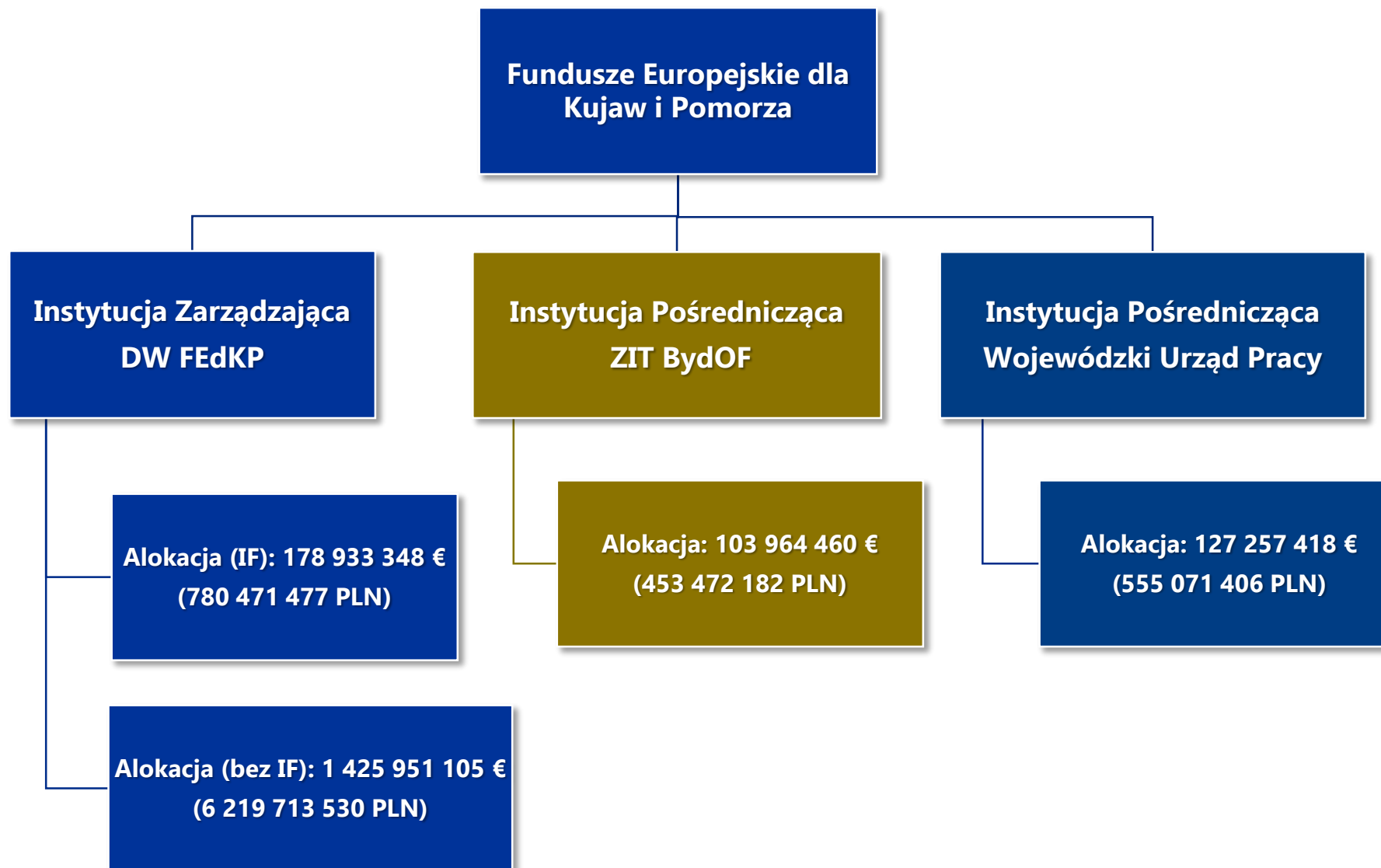
(ok. 2,2 mld PLN)

# Fundusze Europejskie dla Kujaw i Pomorza 2021-2027 – struktura obszarów wsparcia



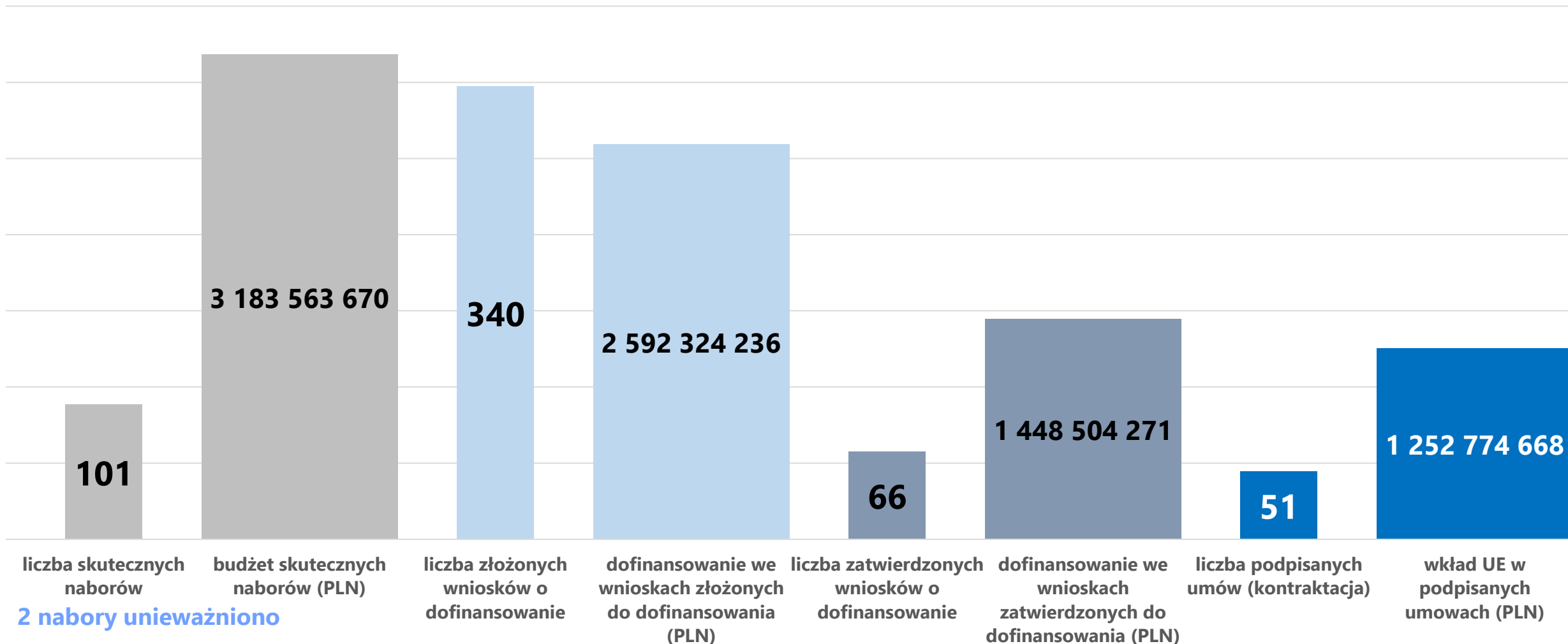


# Fundusze Europejskie dla Kujaw i Pomorza 2021-2027 – instytucje wdrażające program



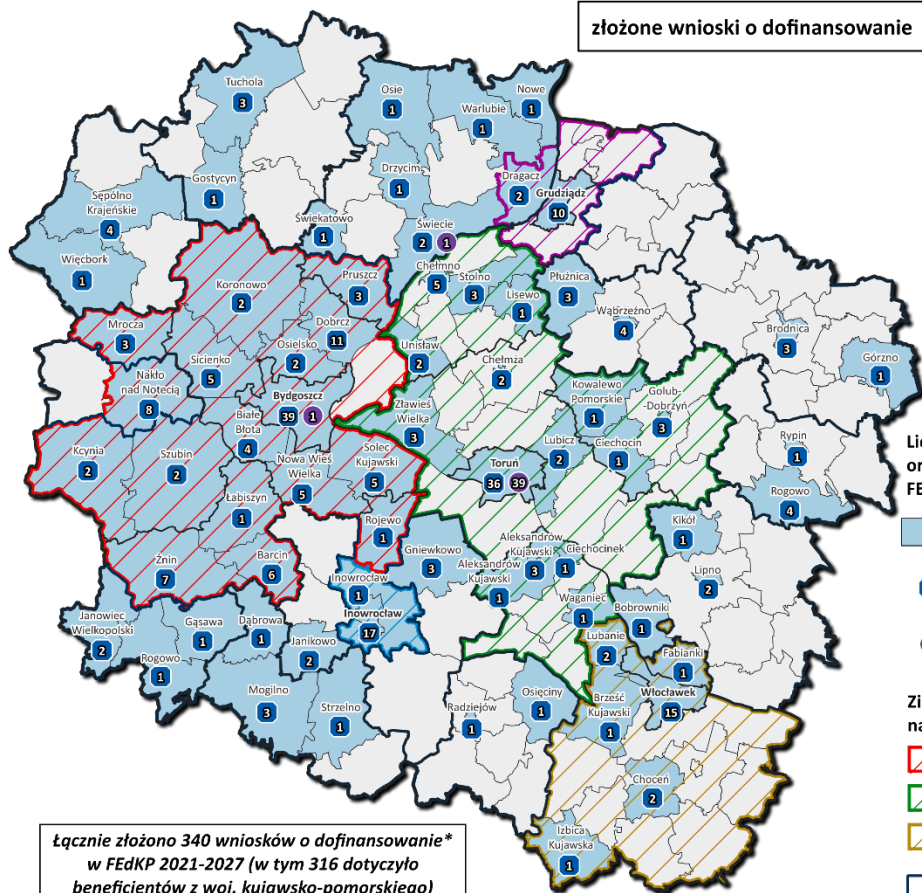
\*kurs Euro z dnia 30.01.2024 r. = 4,3618

# Postęp w realizacji Programu Fundusze Europejskie dla Kujaw i Pomorza 2021-2027 - do 31.01.2024 r.



# Stan realizacji programu Fundusze Europejskie dla Kujaw i Pomorza 2021-2027 (na 31.01.2024 r.)

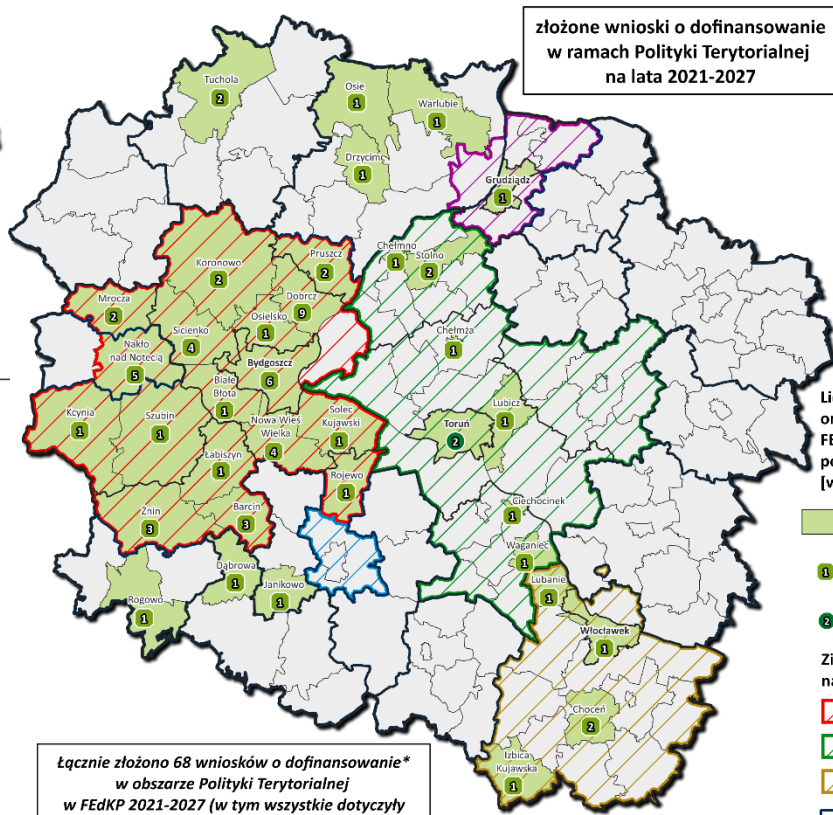
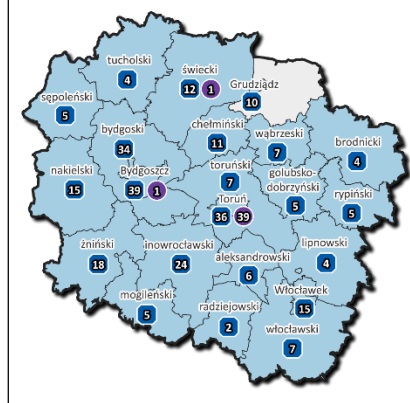
złożone wnioski o dofinansowanie



Łącznie złożono 340 wniosków o dofinansowanie\* w FEoKP 2021-2027 (w tym 316 dotyczyło beneficjentów z woj. kujawsko-pomorskiego)

\*bez wniosków anulowanych oraz unieważnionych

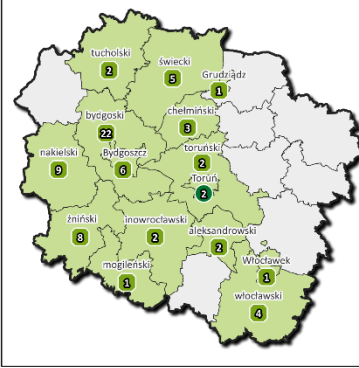
- Liczba złożonych wniosków o dofinansowanie\* oraz siedziby wnioskodawców w programie FEoKP 2021-2027 [wg stanu na 31.01.2024 r.]**
- gminy/powiaty w których znajdują się siedziby wnioskodawcy [71 gmin i 22 powiaty]
  - liczba złożonych wniosków (bez jednostek samorządu woj. kujawsko-pomorskiego)
  - liczba złożonych wniosków (jednostki samorządu woj. kujawsko-pomorskiego)
- Zintegrowane Inwestycje Terytorialne na lata 2021-2027**
- ZIT Bydgoszczy
  - ZIT Torunia
  - ZIT Włocławka
  - ZIT Grudziądz
  - ZIT Inowrocławia
  - Inne Instrumenty Terytorialne dla Obszarów Prowadzących Politykę Terytorialną



Łącznie złożono 68 wniosków o dofinansowanie\* w obszarze Polityki Terytorialnej w FEoKP 2021-2027 (w tym wszystkie dotyczyły beneficjentów z woj. kujawsko-pomorskiego)

\*bez wniosków anulowanych oraz unieważnionych

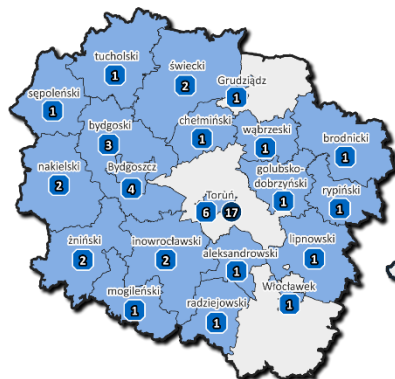
złożone wnioski o dofinansowanie w ramach Polityki Terytorialnej na lata 2021-2027



- Liczba złożonych wniosków o dofinansowanie\* oraz siedziby wnioskodawców w programie FEoKP 2021-2027 w działaniach dedykowanych polityce terytorialnej na lata 2021-2027 [wg stanu na 31.01.2024 r.]**
- gminy/powiaty w których znajdują się siedziby wnioskodawcy [36 gmin i 15 powiatów]
  - liczba złożonych wniosków (bez jednostek samorządu woj. kujawsko-pomorskiego)
  - liczba złożonych wniosków (jednostki samorządu woj. kujawsko-pomorskiego)
- Zintegrowane Inwestycje Terytorialne na lata 2021-2027**
- ZIT Bydgoszczy
  - ZIT Torunia
  - ZIT Włocławka
  - ZIT Grudziądz
  - ZIT Inowrocławia
  - Inne Instrumenty Terytorialne dla Obszarów Prowadzących Politykę Terytorialną

# Stan realizacji programu Fundusze Europejskie dla Kujaw i Pomorza 2021-2027 (na 31.01.2024 r.)

podpisane umowy



Liczba podpisanych i obowiązujących umów oraz siedziby beneficjentów w programie FEEdKP 2021-2027 [wg stanu na 31.01.2024 r.]

gminy/powiaty w których znajdują się siedziby beneficjentów [23 gminy i 20 powiatów]

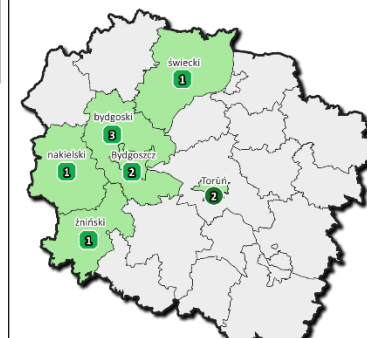
- 1 liczba podpisanych umów (bez jednostek samorządu woj. kujawsko-pomorskiego)
- 17 liczba podpisanych umów (jednostki samorządu woj. kujawsko-pomorskiego)

Zintegrowane Inwestycje Terytorialne na lata 2021-2027

- ZIT Bydgoszczy
- ZIT Grudziądza
- ZIT Torunia
- ZIT Inowrocławia
- ZIT Włocławka

Inne Instrumenty Terytorialne dla Obszarów Prowadzących Politykę Terytorialną

podpisane umowy w ramach Polityki Terytorialnej na lata 2021-2027



Liczba podpisanych i obowiązujących umów oraz siedziby beneficjentów w programie FEEdKP 2021-2027 w działaniach dedykowanych polityce terytorialnej na lata 2021-2027 [wg stanu na 31.01.2024 r.]

- gminy/powiaty w których znajdują się siedziby beneficjentów [7 gmin i 6 powiatów]
- 1 liczba podpisanych umów (bez jednostek samorządu woj. kujawsko-pomorskiego)
- 2 liczba podpisanych umów (jednostki samorządu woj. kujawsko-pomorskiego)

Zintegrowane Inwestycje Terytorialne na lata 2021-2027

- ZIT Bydgoszczy
- ZIT Grudziądza
- ZIT Torunia
- ZIT Inowrocławia
- ZIT Włocławka

Inne Instrumenty Terytorialne dla Obszarów Prowadzących Politykę Terytorialną

Łącznie podpisano 51 umów w FEEdKP 2021-2027 (wszystkie dotyczyły beneficjentów z woj. kujawsko-pomorskiego)

Łącznie podpisano 10 umów w obszarze Polityki Terytorialnej w FEEdKP 2021-2027 (wszystkie dotyczyły beneficjentów z woj. kujawsko-pomorskiego)

# Stan realizacji programu Fundusze Europejskie dla Pomorza i Kujaw 2021-2027 (beneficjenci z miasta Bydgoszczy) (na 31.01.2024 r.)

Stan wdrażania projektów z Bydgoszczy (siedziba beneficjenta) w FEKP 2021-2027 (stan na 31.01.2024 r.)

Obszar	Status projektu	Liczba złożonych wniosków	Dofinansowanie w złożonych wnioskach [PLN]
Edukacja	Umowa podpisana	1	565 704
	W trakcie oceny	9	14 528 654
	Złożony	1	14 037 401
Infrastruktura społeczna	W trakcie oceny	1	5 101 821
	Wybrany	1	2 956 988
Mobilność miejska	Umowa podpisana	1	75 423 909
Ochrona przyrody	W trakcie oceny	1	1 662 964
Rynek pracy	Umowa podpisana	1	9 316 087
	W trakcie oceny	6	3 479 058
	Wybrany	3	2 490 885
	Złożony	3	5 564 961
Włączenie społeczne	Umowa podpisana	1	13 309 851
	W trakcie oceny	11	61 234 814
		<b>40</b>	<b>209 673 097</b>

**40 złożonych wniosków** o dofinansowanie projektów o wartości dofinansowania europejskiego = **209,7 mln zł**

**4 podpisanie umowy** o wartości dofinansowania UE = **98,6 mln zł**

# Stan realizacji programu Fundusze Europejskie dla Pomorza i Kujaw 2021-2027 (wnioski z miejscem realizacji w mieście Bydgoszczy) (na 31.01.2024 r.)

Stan wdrażania projektów w których wskazano miasto Bydgoszcz jako miejsce realizacji w FEKP 2021-2027 (stan na 31.01.2024 r.)

Obszar	Status projektu	Liczba złożonych wniosków	Dofinansowanie w złożonych wnioskach [PLN]
Edukacja	W trakcie oceny	9	13 006 473
	Złożony	1	14 037 401
Infrastruktura społeczna	W trakcie oceny	1	5 101 821
	Wybrany	1	2 956 988
Mobilność miejska	<b>Umowa podpisana</b>	<b>1</b>	<b>75 423 909</b>
Ochrona przyrody	W trakcie oceny	1	1 662 964
	<b>Umowa podpisana</b>	<b>1</b>	<b>4 658 043</b>
Rynek pracy	W trakcie oceny	3	1 211 047
	Wybrany	1	40 075
	<b>Umowa podpisana</b>	<b>1</b>	<b>2 661 970</b>
Włączenie społeczne	W trakcie oceny	6	29 262 091
		<b>26</b>	<b>150 022 782</b>

**26 złożonych wniosków** o dofinansowanie projektów o wartości dofinansowania europejskiego = **150,0 mln zł**

**3 podpisanie umowy** o wartości dofinansowania UE = **82,7 mln zł**

# Stan realizacji programu Fundusze Europejskie dla Pomorza i Kujaw 2021-2027 w ZIT BydOF (na 31.01.2024 r.)

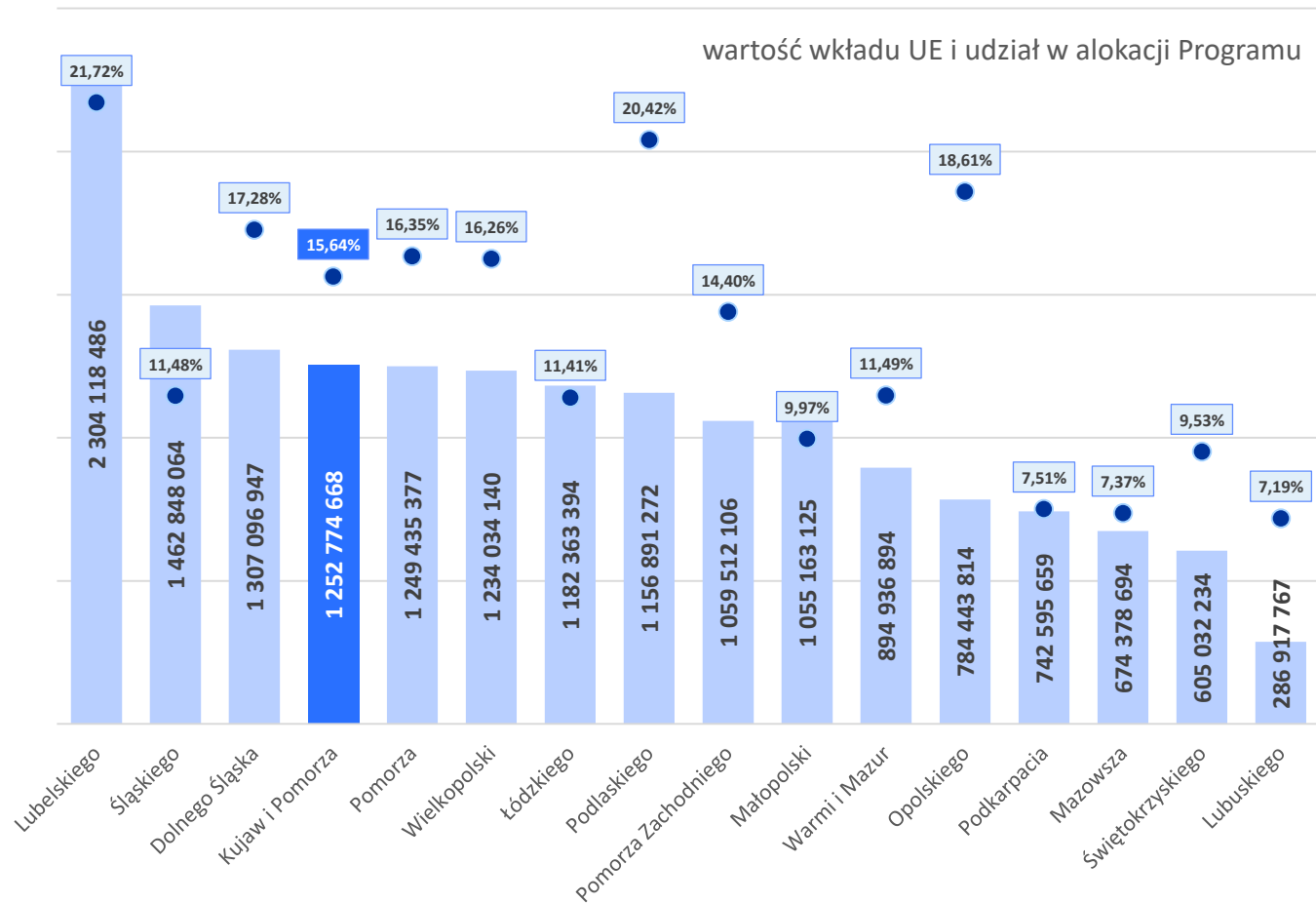
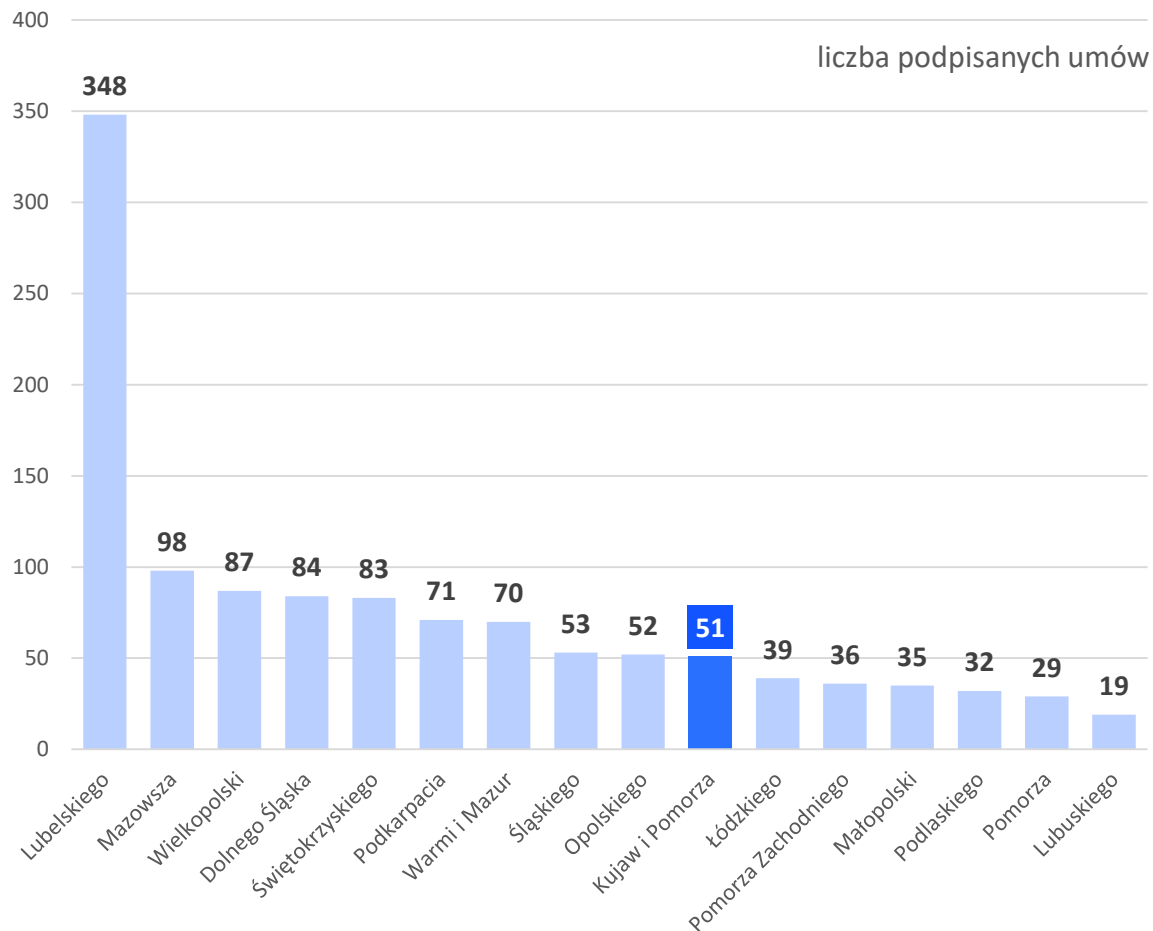
Obszar	Liczba naborów	Budżet naboru [PLN]	Budżet naboru - EFRR/EFS+ [PLN]	Liczba złożonych wniosków	Dofinansowanie we wnioskach [PLN]	Liczba podpisanych umów	Wkład UE w podpisanych umowach [PLN]
Adaptacja do zmian klimatu	1	9 817 746	9 817 746	0	-	0	0,00
Edukacja	2	61 264 415	57 860 836	22	37 736 584	2	1 190 166,28
Infrastruktura edukacyjna	2	8 243 302	7 375 586	2	8 240 302	2	7 375 586,11
Kultura	1	26 144 626	23 392 560	1	3 800 487	0	0,00
Mobilność miejska	1	75 414 252	75 414 252	1	75 423 909	1	75 423 908,85
Odnowa przestrzeni publicznych	1	26 183 676	23 427 500	16	19 661 398	3	5 937 830,33
Turystyka	1	16 197 413	16 197 413	1	6 185 652	0	0,00
Woda i ścieki	1	5 792 937	5 792 937	4	8 308 888	0	0,00
	<b>10</b>	<b>229 058 367</b>	<b>219 278 830</b>	<b>47</b>	<b>159 357 220</b>	<b>8</b>	<b>89 927 491,57</b>
<b>Alokacja ZIT BydOF: 453 472 182 PLN</b>	–	<b>50,5%</b>	<b>48,4%</b>		<b>35,1%</b>		<b>19,8%</b>

**10 naborów** z budżetem EFRR/EFS+ o wartości **219,3 mln zł (48,4% alokacji ZIT BydOF)**

**47 złożonych wniosków** o dofinansowanie projektów o wartości dofinansowania europejskiego **159,4 mln zł (35,1% alokacji ZIT BydOF)**

**8 podpisanych umów** o wartości dofinansowania UE = **89,9 mln zł (19,8% alokacji ZIT BydOF)**

# Stan realizacji programów Fundusze Europejskie dla województw 2021-2027 (na 31.01.2024 r.)



■ wartość wkładu UE w podpisanych umowach (w PLN) ● udział (%) wkładu UE podpisanych umów w alokacji Programu