



Fundusze Europejskie

FUNDUSZE EUROPEJSKIE dla KUJAW I POMORZA 2021-2027

Toruń 2024 r.

stan na 26/01/24



Fundusze Europejskie
dla Kujaw i Pomorza



Rzeczpospolita
Polska

Dofinansowane przez
Unię Europejską

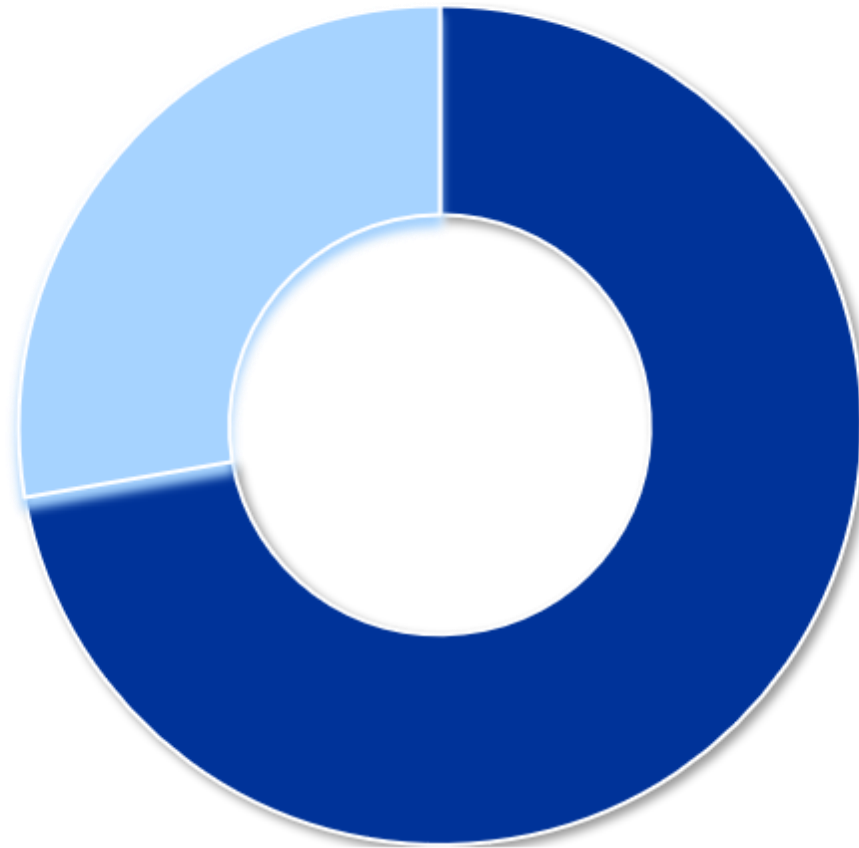


Samorząd Województwa
Kujawsko-Pomorskiego

ŁĄCZNA WARTOŚĆ FUNDUSZY EUROPEJSKICH DLA KUJAW I POMORZA 2021-2027 - 1 836 106 331 EURO

1 326 487 384 EURO - 72,24 procent
tej kwoty pochodzić będzie z
Europejskiego Funduszu Rozwoju
Regionalnego i wydanych zostanie na
inwestycje o charakterze
infrastrukturalnym

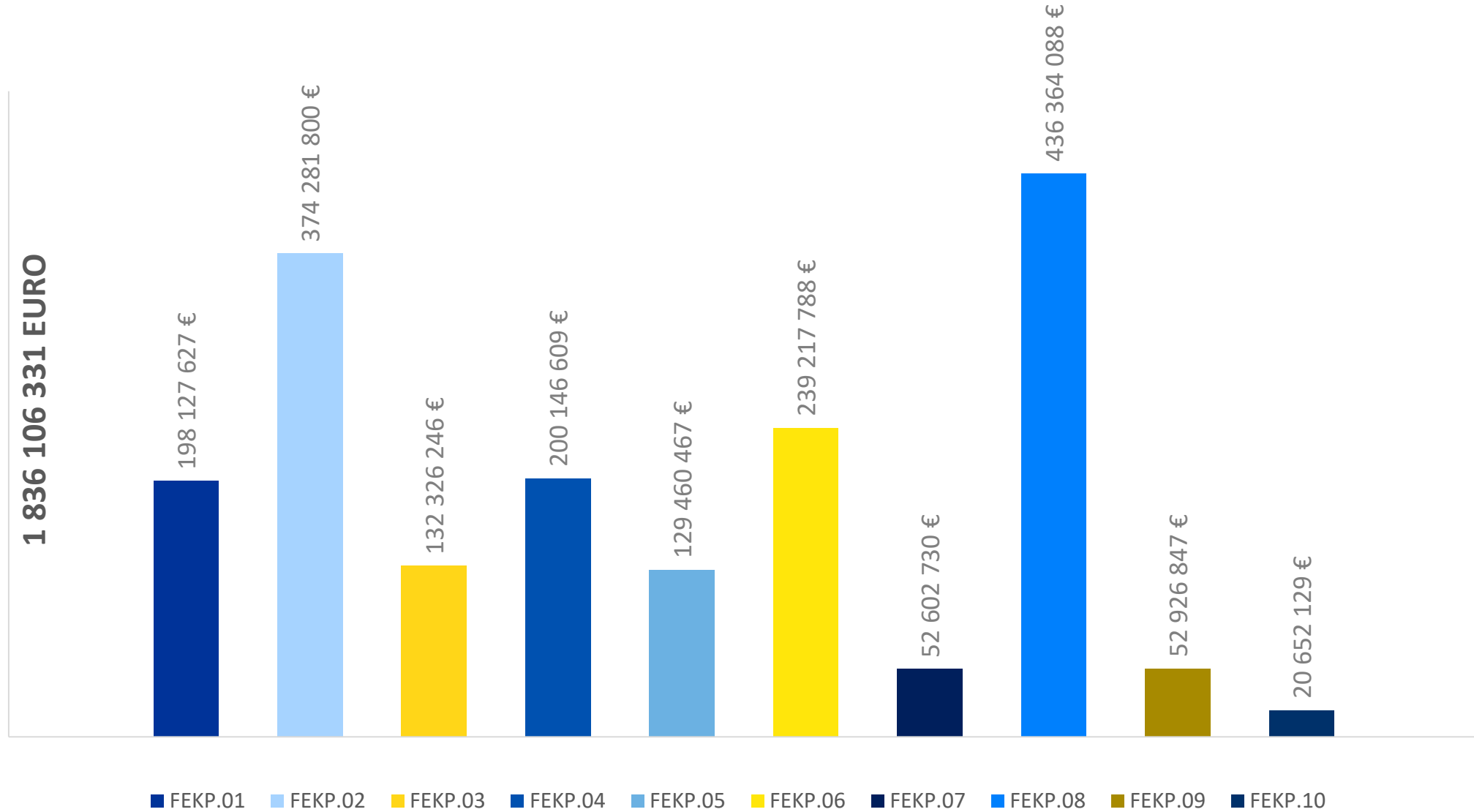
509 618 947 EURO - 27,76 procent to
środki Europejskiego Funduszu
Społecznego + przeznaczone na cele
o charakterze społecznym



Łączne dane w zakresie Europejskiego Funduszu Rozwoju Regionalnego i Europejskiego Funduszu Społecznego PLUS

- Liczba naborów **103** w tym **61** zakończone
- Wartość naborów **3 440 779 945,48 zł** w tym **2 438 875 997,12 zł** dla naborów zakończonych
- Liczba złożonych wniosków **338**
- Wartość dofinansowania (UE+BP) złożonych wniosków **2 543 259 333,19 zł**

FUNDUSZE EUROPEJSKIE DLA KUJAW I POMORZA 2021-2027



Liczba ogłoszonych naborów – 59

Alokacja w konkursie z EFRR dla ogłoszonych naborów 2 424 345 693,37 zł

Alokacja w konkursie z Budżetem Państwa dla ogłoszonych naborów 63 207 807,75 zł

Wnioskowane dofinansowanie w zakończonych naborach 1 333 431 634,98 zł

- 1. Alokacja ogłoszonych konkursów - EFRR
- 2. Dofinansowanie w naborach - EFRR+BP
- 3. Alokacja Budżet Państwa



OGŁOSZONE NABORY

TRYB NIEKONKURENCYJNY – 23 – KWOTA EFRR+BP 1 618 142 430,24 zł

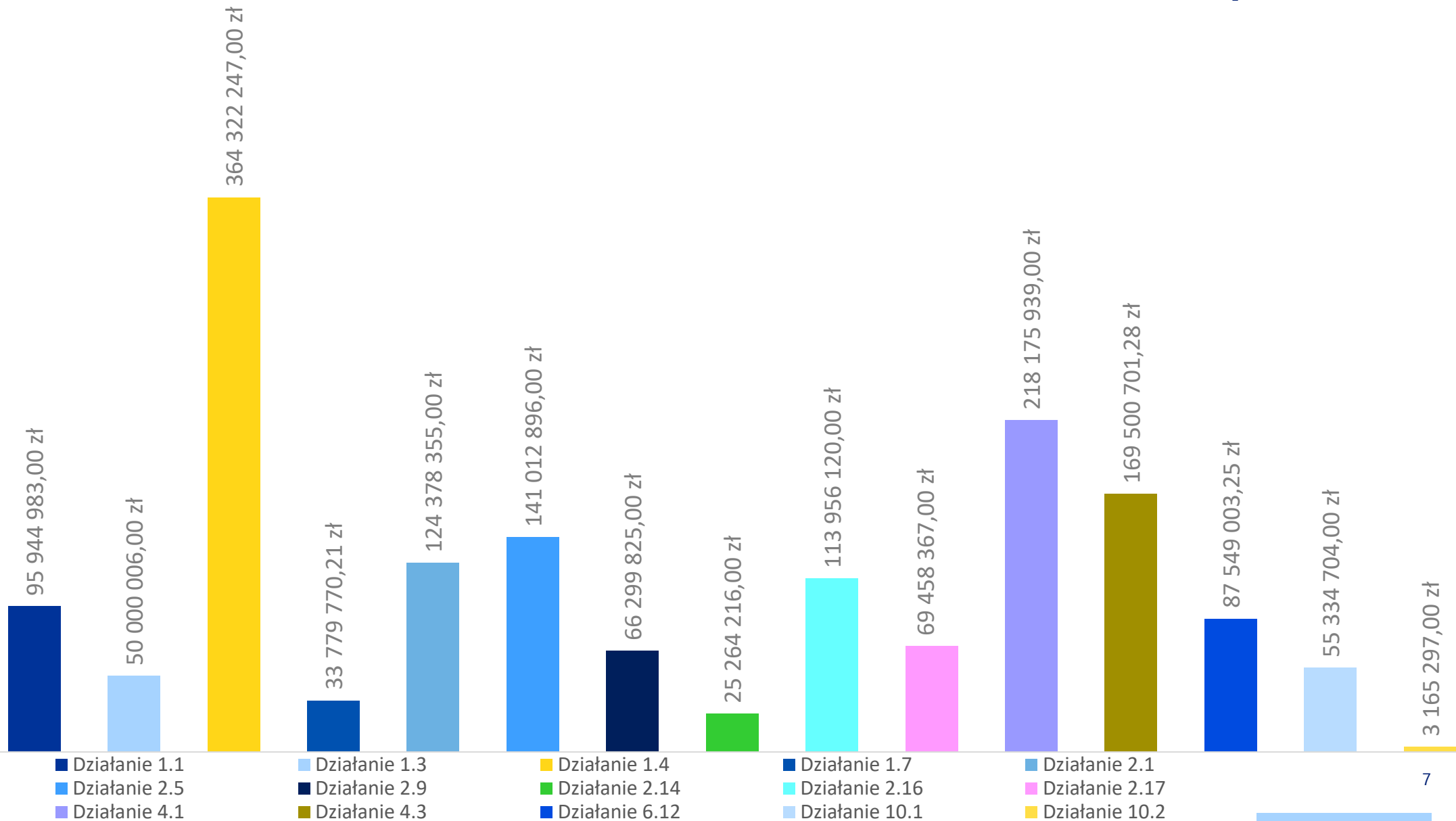
TRYB KONKURENCYJNY – 36 – KWOTA EFRR+BP 869 411 070,88 zł



- 1. Kwota alokacji dla Trybu Niekonkurencyjnego z EFRR
- 2. Kwota alokacji dla Trybu Konkurencyjnego z EFRR

OGŁOSZONE NABORY Z PODZIAŁEM NA DZIAŁANIA TRYB NIEKONKURENCYJNY – 1 618 142 430,24 zł

1 618 142 430,24 zł



NABORY

TRYB NIEKONKURENCYJNY – 23 – kwota EFRR+BP 1 618 142 430,24 zł

- Zakończone nabory uchwałą wyborową - 15 projektów,
- Nabór zakończony nie złożono projektu – 1 projekt,
- W trakcie oceny – 4 projekty,
- Ogłoszone nabory – 3 projekty,

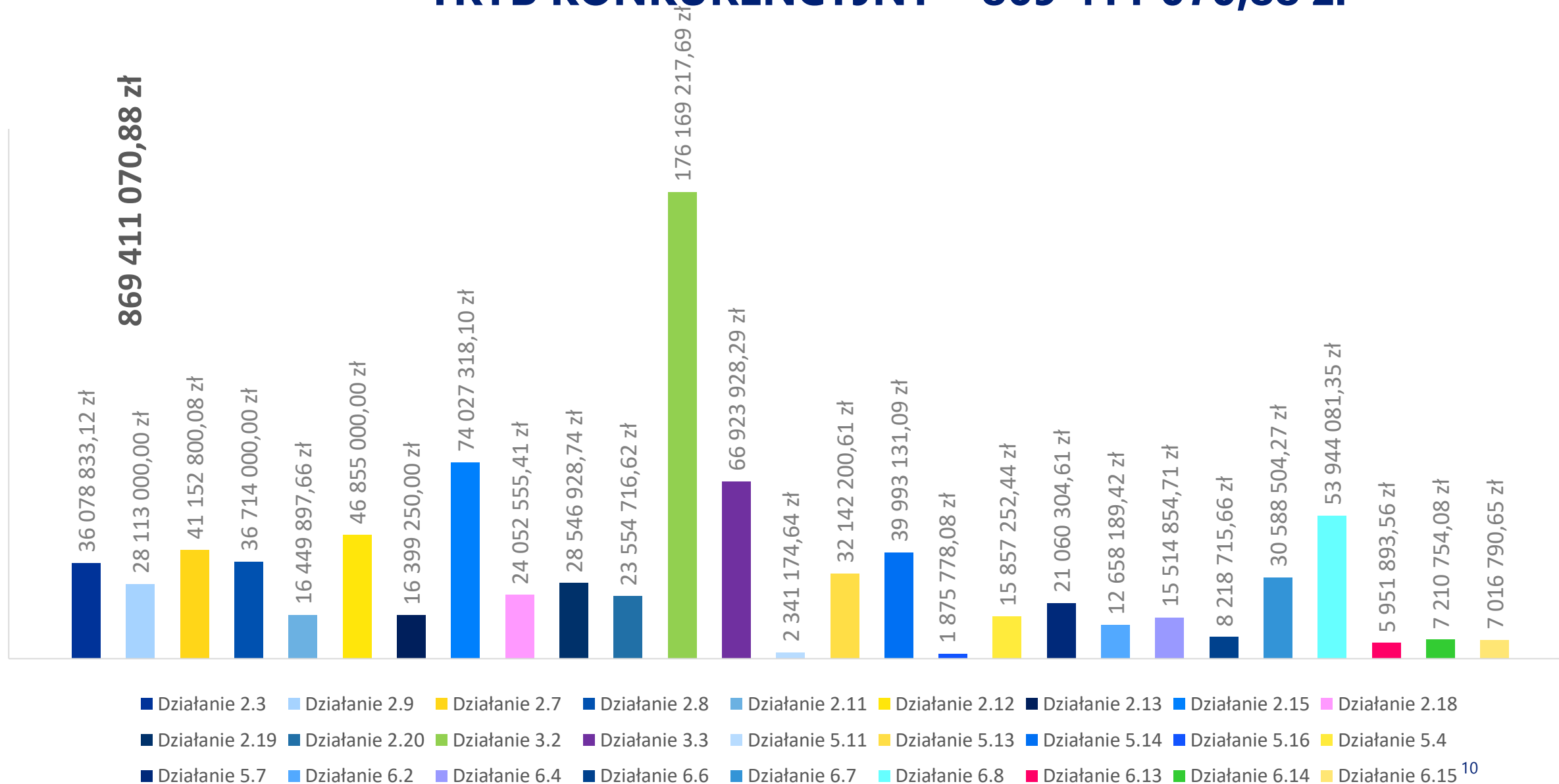
NABORY

TRYB NIEKONKURENCYJNY

Numer naboru	Umowa podpisana		W trakcie oceny		Wybrany		Suma	
	Liczba projektów	Dofinansowanie	Liczba projektów	Dofinansowanie	Liczba projektów	Dofinansowanie	Liczba projektów	Dofinansowanie
FEKP.01.01-IZ.00-063/23			1	95 944 983,50			1	95 944 983,50
FEKP.01.03-IZ.00-064/23			1	49 684 625,00			1	49 684 625,00
FEKP.01.04-IZ.00-008/23	1	360 341 178,25					1	360 341 178,25
FEKP.01.07-IZ.00-040/23					1	33 779 768,22	1	33 779 768,22
FEKP.02.01-IZ.00-009/23	1	123 019 231,36					1	123 019 231,36
FEKP.02.05-IZ.00-010/23	1	139 472 002,01					1	139 472 002,01
FEKP.02.09-IZ.00-039/23					1	421 115,50	1	421 115,50
FEKP.02.14-IZ.00-011/23	1	24 988 145,60					1	24 988 145,60
FEKP.02.16-IZ.00-012/23	1	112 710 884,45					1	112 710 884,45
FEKP.02.17-IZ.00-013/23	1	68 699 372,97					1	68 699 372,97
FEKP.04.03-IZ.00-006/23	1	82 030 827,33					1	82 030 827,33
FEKP.04.03-IZ.00-035/23					1	9 851 252,46	1	9 851 252,46
FEKP.04.03-IZ.00-036/23					1	5 750 824,83	1	5 750 824,83
FEKP.04.03-IZ.00-037/23					1	9 150 234,27	1	9 150 234,27
FEKP.04.03-IZ.00-038/23					1	31 511 121,91	1	31 511 121,91
FEKP.06.12-IZ.00-015/23			1	49 893 932,41			1	49 893 932,41
FEKP.10.01-IZ.00-072/23					1	47 132 096,25	1	47 132 096,25
FEKP.10.01-IZ.00-080/23			1	8 202 606,25			1	8 202 606,25
FEKP.10.02-IZ.00-073/23					1	3 165 296,30	1	3 165 296,30
Suma końcowa	7	911 261 641,97	4	203 726 147,16	8	140 761 709,74	19	1 255 749 498,87

OGŁOSZONE NABORY Z PODZIAŁEM NA DZIAŁANIA

TRYB KONKURENCYJNY – 869 411 070,88 zł



NABORY

TRYB KONKURENCYJNY – 36 – KWOTA 869 411 070,88 zł

- Konkursy nabór zakończony - 10,
- Konkursy w trakcie naboru - 2,
- Konkursy w trakcie naboru ciągłego – 24.

NABORY

TRYB KONKURENCYJNY

Numer naboru	Umowa podpisana		W trakcie oceny		Wybrany		Złożony		Suma	
	Liczba projektów	Dofinansowanie	Liczba projektów	Dofinansowanie	Liczba projektów	Dofinansowanie	Liczba projektów	Dofinansowanie	Liczba projektów	Dofinansowanie
FEKP.02.03-IZ.00-021/23			1	773 808,72			1	545 941,59	2	1 319 750,31
FEKP.02.10-IP.02-007/23			4	8 308 887,63					4	8 308 887,63
FEKP.02.13-IZ.00-052/23			6	10 447 156,01					6	10 447 156,01
FEKP.02.15-IZ.00-050/23			1	25 770 250,00					1	25 770 250,00
FEKP.02.15-IZ.00-051/23			4	8 798 806,42					4	8 798 806,42
FEKP.02.18-IZ.00-022/23			2	4 375 983,54					2	4 375 983,54
FEKP.03.01-IP.02-002/23	1	75 423 908,85							1	75 423 908,85
FEKP.05.01-IP.02-009/23			1	3 800 487,38					1	3 800 487,38
FEKP.05.03-IP.02-008/23			1	6 185 652,00					1	6 185 652,00
FEKP.05.04-IZ.00-057/23			1	1 387 188,67					1	1 387 188,67
FEKP.05.06-IP.02-003/23	3	6 638 754,44	10	9 789 573,29	1	2 682 222,34			14	19 110 550,07
FEKP.05.07-IZ.00-033/23			1	831 904,32			1	853 454,74	2	1 685 359,06
FEKP.05.11-IZ.00-041/23			1	576 166,70					1	576 166,70
FEKP.06.01-IP.02-006/23	1	6 145 608,01							1	6 145 608,01
FEKP.06.02-IZ.00-028/23							4	12 688 181,64	4	12 688 181,64
FEKP.06.03-IP.02-001/23	1	2 094 694,11							1	2 094 694,11
FEKP.06.04-IZ.00-031/23			1	2 872 569,86					1	2 872 569,86
FEKP.06.07-IZ.00-069/23			1	19 910 829,58					1	19 910 829,58
FEKP.06.08-IZ.00-005/23	1	3 939 352,93			3	23 939 506,28			4	27 878 859,21
FEKP.06.13-IZ.00-029/23			2	5 946 511,34					2	5 946 511,34
Suma końcowa	7	94 242 318,34	37	109 775 775,46	4	26 621 728,62	6	14 087 577,97	54	244 727 400,39

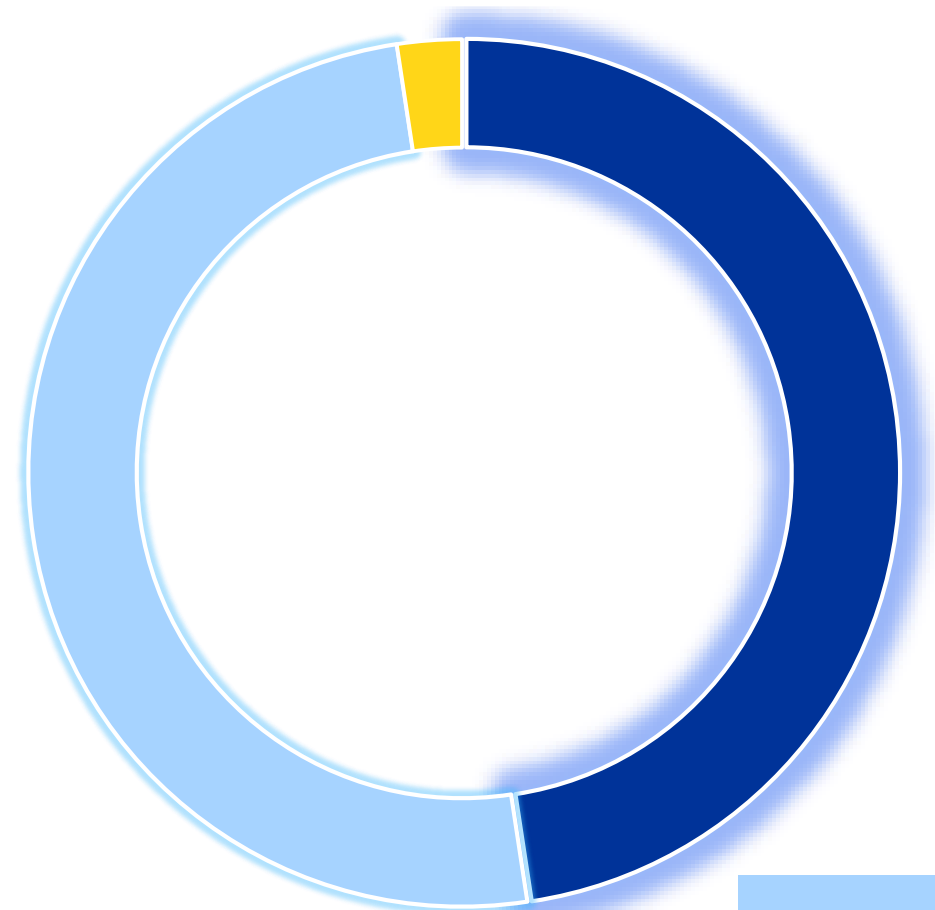
Liczba ogłoszonych naborów – 8

Alokacja w konkursie z EFRR dla ogłoszonych naborów: 159 713 003,39 zł

Alokacja w konkursie z Budżet Państwa dla ogłoszonych naborów: 8 080 949,20 zł

Wnioskowane dofinansowanie w zakończonych naborach: 85 827 490,57 zł

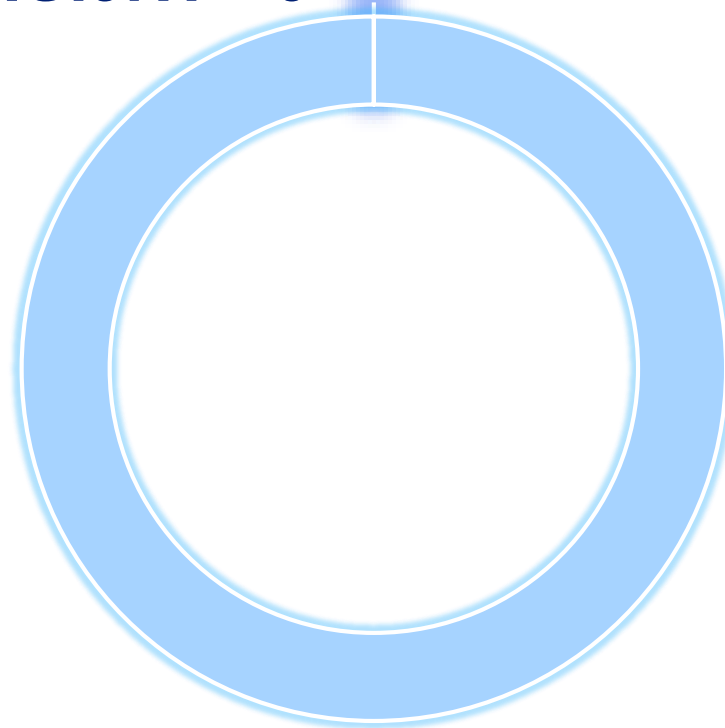
- 1. Alokacja ogłoszonych konkursów - EFRR
- 2. Dofinansowanie w naborach - EFRR+BP
- 3. Alokacja Budżet Państwa



OGŁOSZONE NABORY

TRYB KONKURENCYJNY – 8 – KWOTA (EFRR+BP) 167 793 952,59 zł

TRYB NIEKONKURENCYJNY – 0



- 1. Kwota alokacji dla Trybu Niekonkurencyjnego z EFRR
- 2. Kwota alokacji dla Trybu Konkurencyjnego z EFRR

NABORY

TRYB KONKURENCYJNY – 10 – KWOTA 167 793 952,59 zł

- Zakończone nabory uchwałą wyborową – 2 projekty,
- Wybrane do dofinansowania (nabory niezakończone) – 5 projektów,
- W trakcie oceny (nabory zakończone) – 4 projektów,
- Ogłoszone nabory (niezakończone) – 12 projektów,

Założenia realizacji planu EFRR

- 1) rok 2023** - ogłaszanie pierwszych naborów w trybie konkurencyjnym i niekonkurencyjnym, dokonywanie oceny projektów, podpisywanie pierwszych umów, dokonanie wyboru menadżerów funduszy, wdrażanie pierwszych projektów, ich kontrola i rozliczanie;
- 2) lata 2024-2025** - dalsze ogłaszanie naborów w trybie konkurencyjnym i niekonkurencyjnym, dokonywanie oceny projektów, podpisywanie umów, wdrażanie projektów, ich kontrola i rozliczanie oraz księgowanie wydatków do KE w sposób umożliwiający wywiązanie się z wypełnienia zasady n+3 w 2025 roku i kolejnych latach.

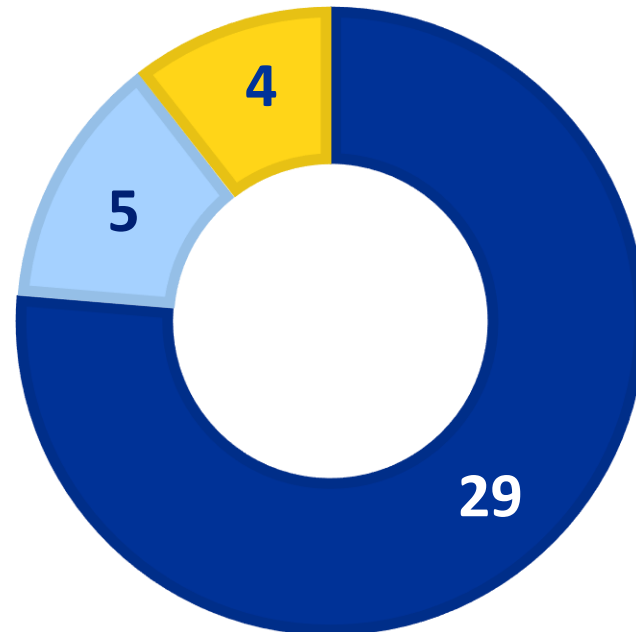
Wykorzystanie alokacji*

Działanie	alokacja (PLN) przeliczona wg kursu 4,3355	Budżet naboru [PLN]	%	Dofinansowanie we wnioskach [PLN]	%	Dofinansowanie ogółem - status: Umowa podpisana	%
1.01	158 403 861,35	95 944 983,50	60,57%	95 944 983,50	60,57%	0,00	0,00%
1.03	116 458 961,05	50 000 006,00	42,93%	49 684 625,00	42,66%	0,00	0,00%
1.04	337 107 908,05	364 322 247,00	108,07%	360 341 178,25	106,89%	360 341 178,25	106,89%
1.07	26 222 543,39	33 779 770,21	128,82%	33 779 768,22	128,82%	0,00	0,00%
2.01	125 663 227,55	124 378 355,00	98,98%	123 019 231,36	97,90%	123 019 231,36	97,90%
2.03	26 328 875,86	22 490 400,00	85,42%	0,00	0,00%	0,00	0,00%
2.05	130 479 439,12	141 012 896,00	108,07%	139 472 002,01	106,89%	139 472 002,01	106,89%
2.08	109 117 719,59	27 175 900,00	24,91%	0,00	0,00%	0,00	0,00%
2.09	211 651 457,84	94 412 825,00	44,61%	421 115,50	0,20%	0,00	0,00%
2.10	7 494 891,57	5 792 936,67	77,29%	8 308 887,63	110,86%	0,00	0,00%
2.12	139 434 171,58	46 855 000,00	33,60%	0,00	0,00%	0,00	0,00%
2.13	39 882 160,45	16 399 250,00	41,12%	10 447 156,01	26,20%	0,00	0,00%
2.14	23 377 016,00	25 264 216,00	108,07%	24 988 145,60	106,89%	24 988 145,60	106,89%
2.15	90 081 740,03	41 480 455,88	46,05%	12 196 609,96	13,54%	0,00	0,00%
2.16	105 443 764,87	113 956 120,00	108,07%	112 710 884,45	106,89%	112 710 884,45	106,89%
2.17	53 694 174,67	69 458 367,00	129,36%	68 699 372,97	127,95%	68 699 372,97	127,95%
2.18	41 489 776,85	14 993 600,00	36,14%	0,00	0,00%	0,00	0,00%
3.01	165 402 637,32	75 414 252,00	45,59%	75 423 908,85	45,60%	75 423 908,85	45,60%
3.02	219 931 404,41	123 536 571,69	56,17%	0,00	0,00%	0,00	0,00%
3.03	95 970 571,64	11 896 681,29	12,40%	0,00	0,00%	0,00	0,00%
4.01	151 537 552,24	218 175 939,00	143,97%	0,00	0,00%	0,00	0,00%
4.03	495 887 930,39	139 183 653,65	28,07%	138 294 260,80	27,89%	82 030 827,33	16,54%
5.01	45 205 976,69	26 144 626,14	57,83%	3 800 487,38	8,41%	0,00	0,00%
5.03	18 645 459,40	16 197 412,72	86,87%	6 185 652,00	33,18%	0,00	0,00%
5.04	20 516 101,92	15 857 252,44	77,29%	1 387 188,67	6,76%	0,00	0,00%
5.06	31 093 746,44	26 183 676,47	84,21%	19 110 550,07	61,46%	6 638 754,44	21,35%
5.07	130 479 439,12	21 060 304,61	16,14%	677 836,33	0,52%	0,00	0,00%
5.11	3 029 005,75	2 341 174,64	77,29%	576 166,70	19,02%	0,00	0,00%
5.13	41 585 548,05	32 142 200,61	77,29%	0,00	0,00%	0,00	0,00%
5.14	46 296 437,32	39 993 131,09	86,38%	0,00	0,00%	0,00	0,00%
5.16	2 426 878,50	1 875 778,08	77,29%	0,00	0,00%	0,00	0,00%
6.01	5 703 142,15	6 148 608,01	107,81%	6 145 608,01	107,76%	6 145 608,01	107,76%
6.02	17 583 890,55	12 658 189,42	71,99%	0,00	0,00%	0,00	0,00%
6.03	3 879 743,57	2 094 694,11	53,99%	2 094 694,11	53,99%	2 094 694,11	53,99%
6.04	21 552 173,70	15 514 854,71	71,99%	2 796 294,71	12,97%	0,00	0,00%
6.06	11 416 875,92	8 218 715,66	71,99%	0,00	0,00%	0,00	0,00%
6.07	38 955 026,78	30 588 504,27	78,52%	0,00	0,00%	0,00	0,00%
6.08	154 955 092,49	53 944 081,35	34,81%	32 980 679,82	21,28%	0,00	0,00%
6.12	251 734 239,22	87 549 003,25	34,78%	49 893 932,41	19,82%	0,00	0,00%
6.13	5 939 119,08	4 275 422,56	71,99%	5 946 511,34	100,12%	0,00	0,00%
6.14	10 016 687,17	7 210 754,08	71,99%	0,00	0,00%	0,00	0,00%
6.15	9 747 244,52	7 016 790,65	71,99%	0,00	0,00%	0,00	0,00%

*aktualne przekroczenia wykorzystania alokacji spowodowane wahaniami kursu euro. Umowy podpisywane wg kursu na dany miesiąc.

**Liczba ogłoszonych naborów w podziale
na Departament Wdrażania FEdKP, IP ZIT, IP WUP w ramach
Europejskiego Funduszu Społecznego PLUS**

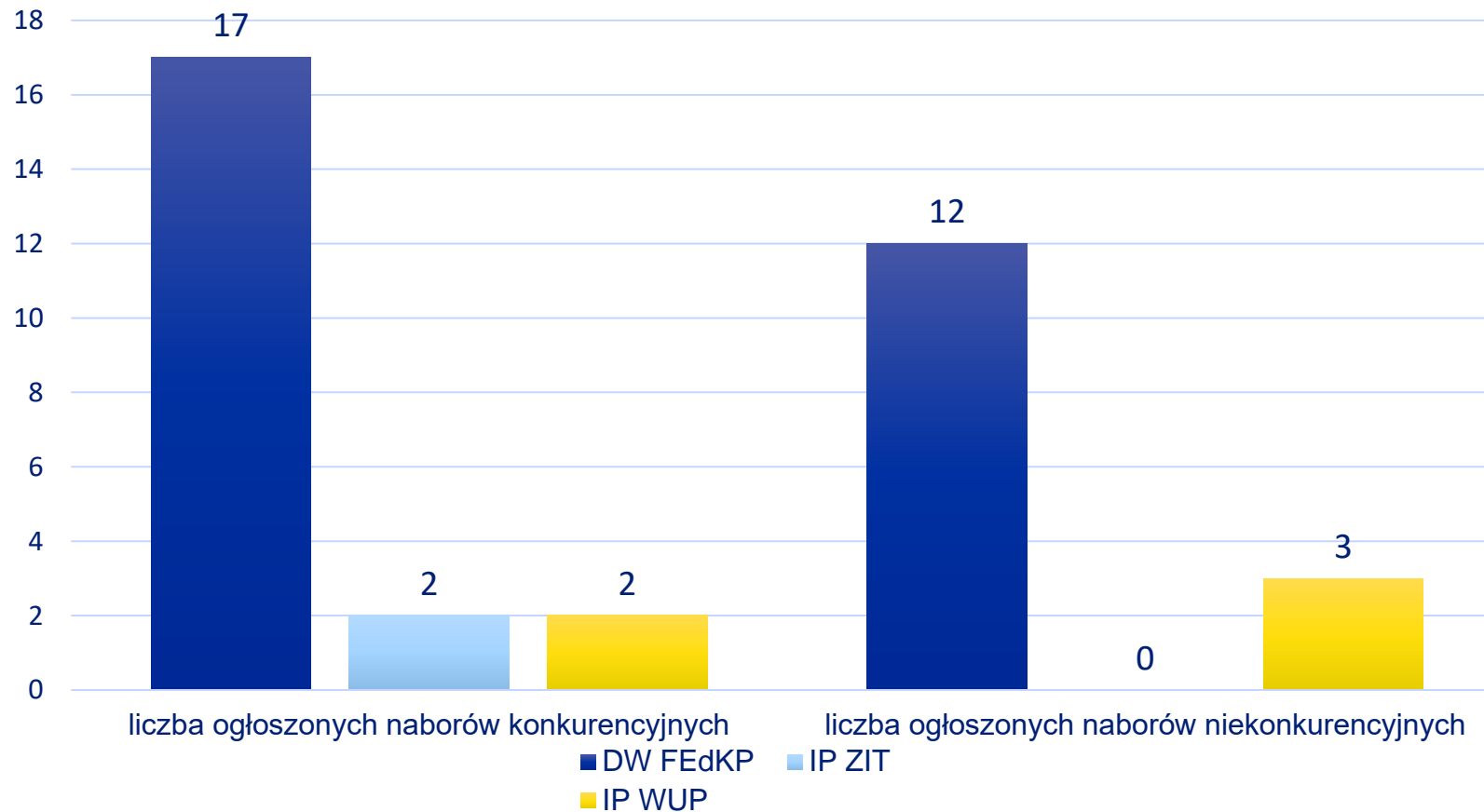
■ DW FEdKP ■ WUP ■ IP ZIT



Łącznie ogłoszonych
naborów: **36**

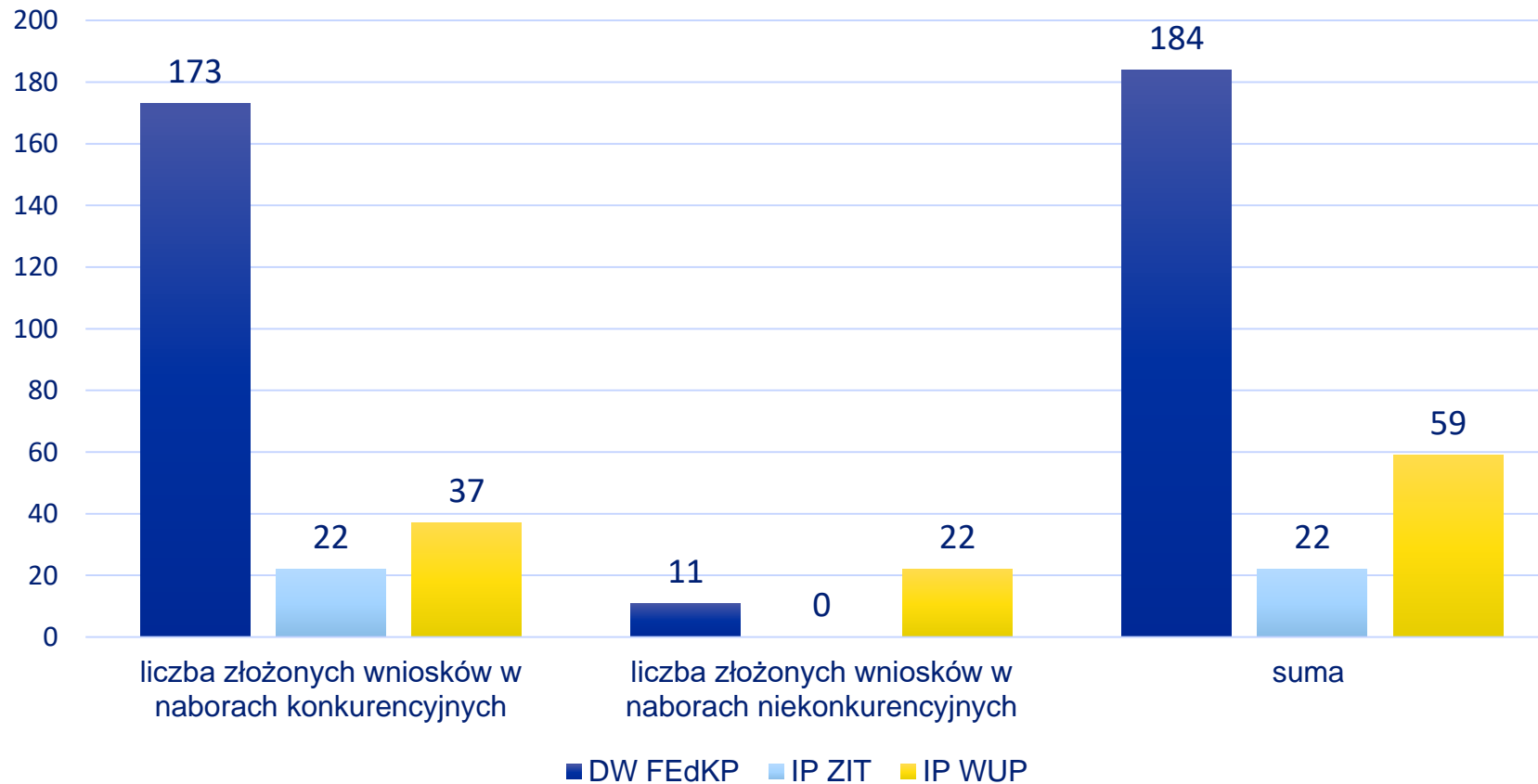
w tym zakończonych:
28

Liczba ogłoszonych naborów ze względu na sposób wyboru projektów (EFS+)



Liczba złożonych wniosków (EFS+)

w podziale na DW FE dKP, IP ZIT i IP WUP

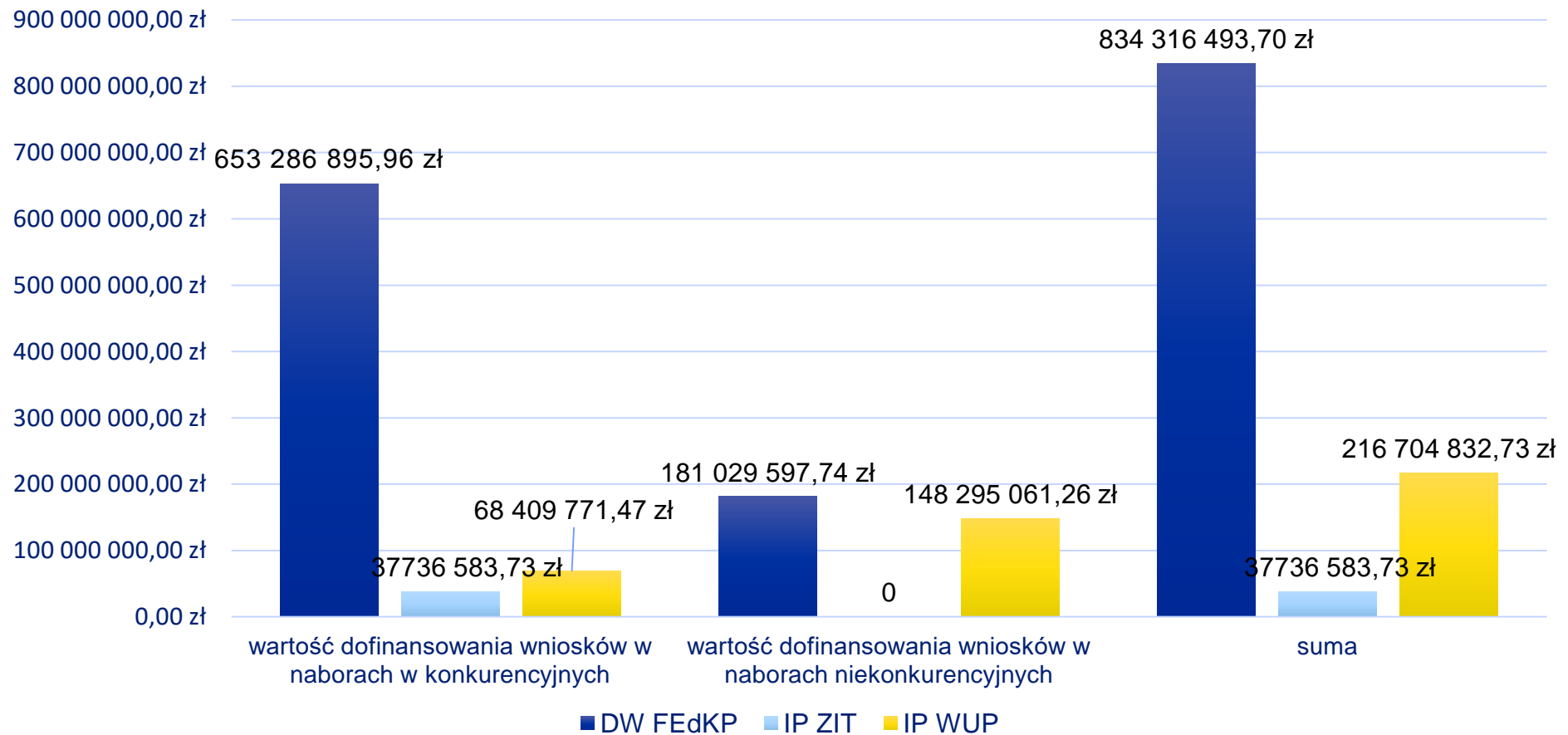


Łącznie złożonych wniosków: **265**

Wartość dofinansowania złożonych wniosków (EFS+)

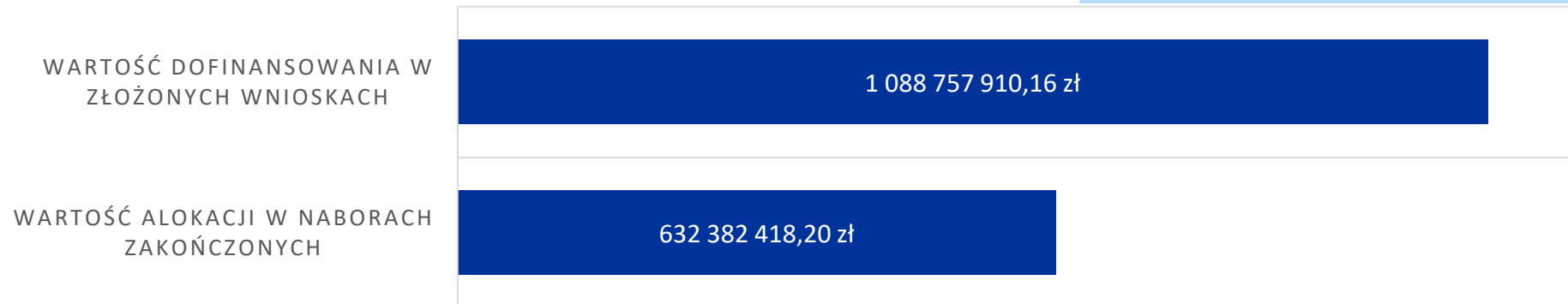
Suma wartości dofinansowania złożonych projektów:

1 088 757 910,16zł

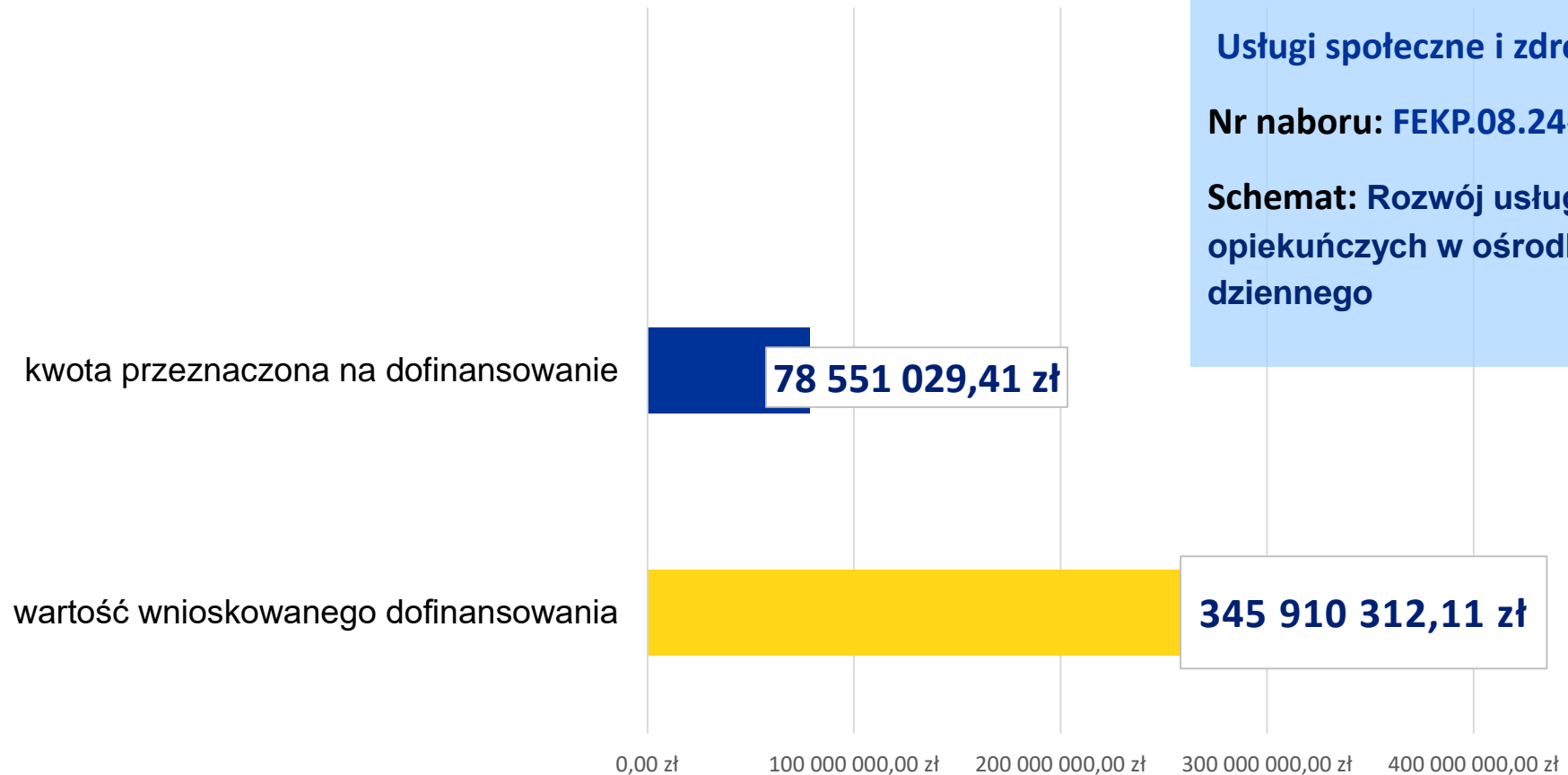


Wartość złożonych wniosków a wartość dostępnej alokacji w naborach ogłoszonych (EFS+)

Wartość dofinansowania złożonych wniosków w ramach zakończonych naborów stanowi **172 %** alokacji tych naborów



Największe zainteresowanie (EFS+):



Działanie: FEKP.08.24

Usługi społeczne i zdrowotne

Nr naboru: FEKP.08.24-IZ.00-059/23

Schemat: Rozwój usług
opiekuńczych w ośrodkach wsparcia
dziennego

Liczba wniosków: 48

Wartość wnioskowanego dofinansowania stanowi 440 % alokacji.

Wykorzystanie alokacji (EFS+)

nazwa działania	alokacja (PLN) przeliczona wg kursu 4.3355 (EFS+ oraz budżet państwa)	ogłoszone nabory	%	złożone wnioski	%	podpisane umowy	%
Priorytet nr 8 FUNDUSZE EUROPEJSKIE NA WSPARCIE W OBSZARZE RYNKU PRACY, EDUKACJI I WŁĄCZENIA SPOŁECZNEGO	2 027 993 705,11	785 432 491,77	39%	1 088 757 910,16	54%	272 138 913,84	13%
RYNEK PRACY	620 444 543,24	125 386 095,22	20%	236 145 657,49	38%	148 598 811,26	24%
EDUKACJA	550 864 801,75	339 085 673,59	62%	146 118 526,87	27%	57 347 163,38	10%
WŁĄCZENIE SPOŁECZNE	856 684 360,12	320 960 722,96	37%	706 493 725,80	82%	66 192 939,20	8%

Wykorzystanie alokacji

	nazwa działania	alokacja (PLN) przeliczona wg kursu 4.3355	ogłoszone nabory	%	złożone wnioski	%	podpisane umowy	%
Cel szczegółowy	Priorytet nr 7 FUNDUSZE EUROPEJSKIE NA ROZWÓJ LOKALNY	228 059 135,92	0	0	0	0	0	0
4(c)	07.01 Przełamywanie stereotypów związanych z płcią	38 770 052,67	0	0	0	0	0	0
4(f)	07.02 Wsparcie dzieci i młodzieży poza edukacją formalną	58 155 079,01	0	0	0	0	0	0
4(g)	07.03 Aktywizacja edukacyjna osób dorosłych	38 770 052,67	0	0	0	0	0	0
4(l)	07.04 Wspieranie integracji społecznej	92 363 951,56	0	0	0	0	0	0

Wykorzystanie alokacji

	nazwa działania	alokacja (PLN) przeliczona wg kursu 4.3355	ogłoszone nabory	%	złożone wnioski	%	podpisane umowy	%
	Priorytet nr 8 FUNDUSZE EUROPEJSKIE NA WSPARCIE W OBSZARZE RYNKU PRACY, EDUKACJI I WŁĄCZENIA SPOŁECZNEGO	2 027 993 705,11	785 432 491,77	39%	1 088 757 910,16	54%	272 138 913,84	13,42%
4(a)	08.01 Podniesienie aktywności zawodowej klientów publicznych służb zatrudnienia	307 638 920,59	73 000 000,00	24%	128 939 063,42	42%	128 939 063,42	41,91%
4(a)	08.02 Wsparcie indywidualnej i kompleksowej aktywizacji zawodowo-edukacyjnej osób młodych realizowane przez OHP	6 503 250,00	4 134 265,00	64%	3 908 065,70	60%	3 908 065,70	60,09%
4(a)	08.03 Wsparcie osób pracujących znajdujących się w niekorzystnej sytuacji na rynku pracy	27 050 476,48	19 348 358,82	72%	65 813 198,81	243%	-	0,00%
4(a)	08.04 Młodzi-aktywni potencjałem regionalnego rynku pracy	130 065 000,00	-	0%	-	0%	-	0,00%
4(d)	08.05 Wsparcie dostępu do usług rozwojowych	47 690 500,00	15 462 150,00	32%	15 447 932,14	32%	15 447 932,14	32,39%
4(d)	08.06 Wsparcie w obszarze adaptacyjności	33 208 070,07	-	0%	-	0%	-	0,00%
4(d)	08.07 Działania w zakresie wzmocnienia potencjału partnerów społecznych	2 907 334,27	3 142 041,17	108%	2 596 572,66	89%	-	0,00%
4(d)	08.08 Wsparcie w obszarze zdrowia	65 380 991,83	10 299 280,23	16%	19 440 824,76	30%	303 750,00	0,46%

Wykorzystanie alokacji

	nazwa działania	alokacja (PLN) przeliczona wg kursu 4.3355	ogłoszone nabory	%	złożone wnioski	%	podpisane umowy	%
4(f)	08.09 Wychowanie przedszkolne BydOF-IP	2 502 407,25	-	0%	-	0%	-	0%
4(f)	08.10 Wychowanie przedszkolne ZITy regionalne	17 778 615,20	13 395 017,65	75%	-	0%	-	0%
4(f)	08.11 Wychowanie przedszkolne	28 049 718,18	13 194 457,92	47%	10 606 571,32	38%	-	0%
4(f)	08.12 Kształcenie ogólne BYDOF-IP	41 080 371,25	34 474 508,47	84%	20 774 588,05	51%	694 471,75	2%
4(f)	08.13 Kształcenie ogólne ZITy regionalne	44 445 742,43	66 478 976,48	150%	2 041 812,00	5%	-	0%
4(f)	08.14 Kształcenie ogólne	29 553 512,37	11 616 070,95	39%	18 571 957,27	63%	-	0%
4(f)	08.15 Kształcenie zawodowe BYDOF-IP	38 136 523,40	26 789 906,29	70%	16 961 995,68	44%	565 704,32	1%
4(f)	08.16 Kształcenie zawodowe ZITy regionalne	66 763 062,52	36 076 384,29	54%	-	0%	-	0%
4(f)	08.17 Kształcenie zawodowe	36 321 375,28	25 513 321,42	70%	18 888 917,82	52%	-	0%
4(f)	08.18 Stypendia dla uczniów	32 292 000,60	16 826 405,28	52%	16 806 150,00	52%	16 806 150,00	52%
4(g)	08.19 Uczenie się dorosłych	130 854 316,79	39 283 369,80	30%	39 280 837,31	30%	39 280 837,31	30%
4(f)	08.26 Wychowanie przedszkolne OPPT	11 852 684,71	8 930 011,76	75%	-	0%	-	0%
4(f)	08.27 Kształcenie ogólne OPPT	38 418 179,16	28 774 482,35	75%	2 185 697,42	6%	-	0%
4(f)	08.28 Kształcenie zawodowe OPPT	32 816 292,61	17 732 760,93	54%	-	0%	-	0%

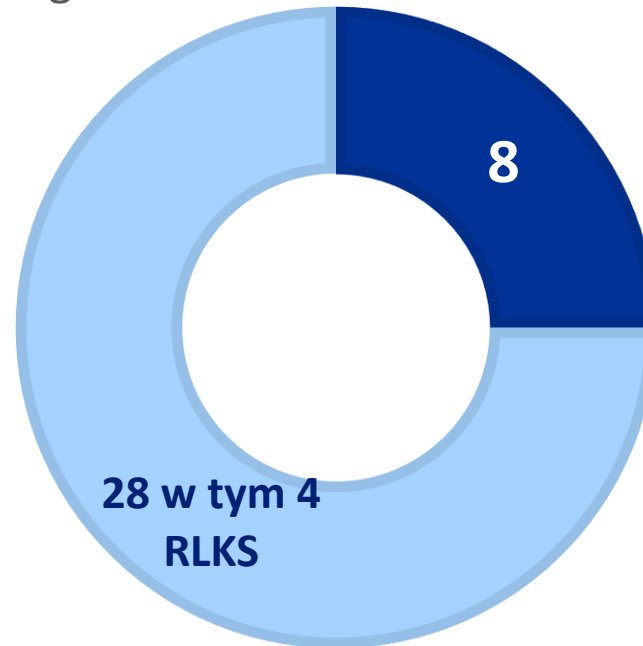
Wykorzystanie alokacji

	nazwa działania	alokacja (PLN) przeliczona wg kursu 4.3355	ogłoszone nabory	%	złożone wnioski	%	podpisane umowy	%
4(h)	08.20 Aktywne włączenie społeczne	70 267 334,44	23 313 903,24	33%	30 503 070,57	43%	-	0,00%
4(h)	08.21 Działania na rzecz budowania zdolności organizacji społeczeństwa obywatelskiego	3 391 891,43	3 665 714,71	108%	3 665 714,40	108%	-	0,00%
4(h)	08.22 Ekonomia społeczna	74 914 500,53	43 084 550,59	58%	42 926 931,51	57%	42 926 931,51	57,30%
4(i)	08.23 Wspieranie integracji obywateli państw trzecich	58 146 707,16	10 473 470,59	18%	4 876 581,29	8%	4 876 581,29	8,39%
4(k)	08.24 Usługi społeczne i zdrowotne	514 288 277,96	177 029 051,54	34%	561 330 640,54	109%	385 343,75	0,07%
4(k)	08.25 Usługi wsparcia rodziny i pieczy zastępczej	135 675 648,59	63 394 032,29	47%	63 190 787,49	47%	18 004 082,65	13,27%

Łączna planowana liczba naborów do końca roku 2024 (EFS+)

■ ogłoszone

■ planowane do ogłoszenia



Najbliższe planowane nabory (EFS+):

- Projekty grantowe RLKS – Priorytet 7, z alokacją 246 470 091,42 zł
- Wsparcie osób młodych, mające na celu zwiększenie możliwości ich trwałego zatrudnienia
- Realizacja wsparcia służącego podnoszeniu umiejętności lub kompetencji podstawowych osób dorosłych
- Wspieranie integracji społeczno-gospodarczej obywateli państw trzecich, w tym imigrantów
- Regionalne Programy Zdrowotne