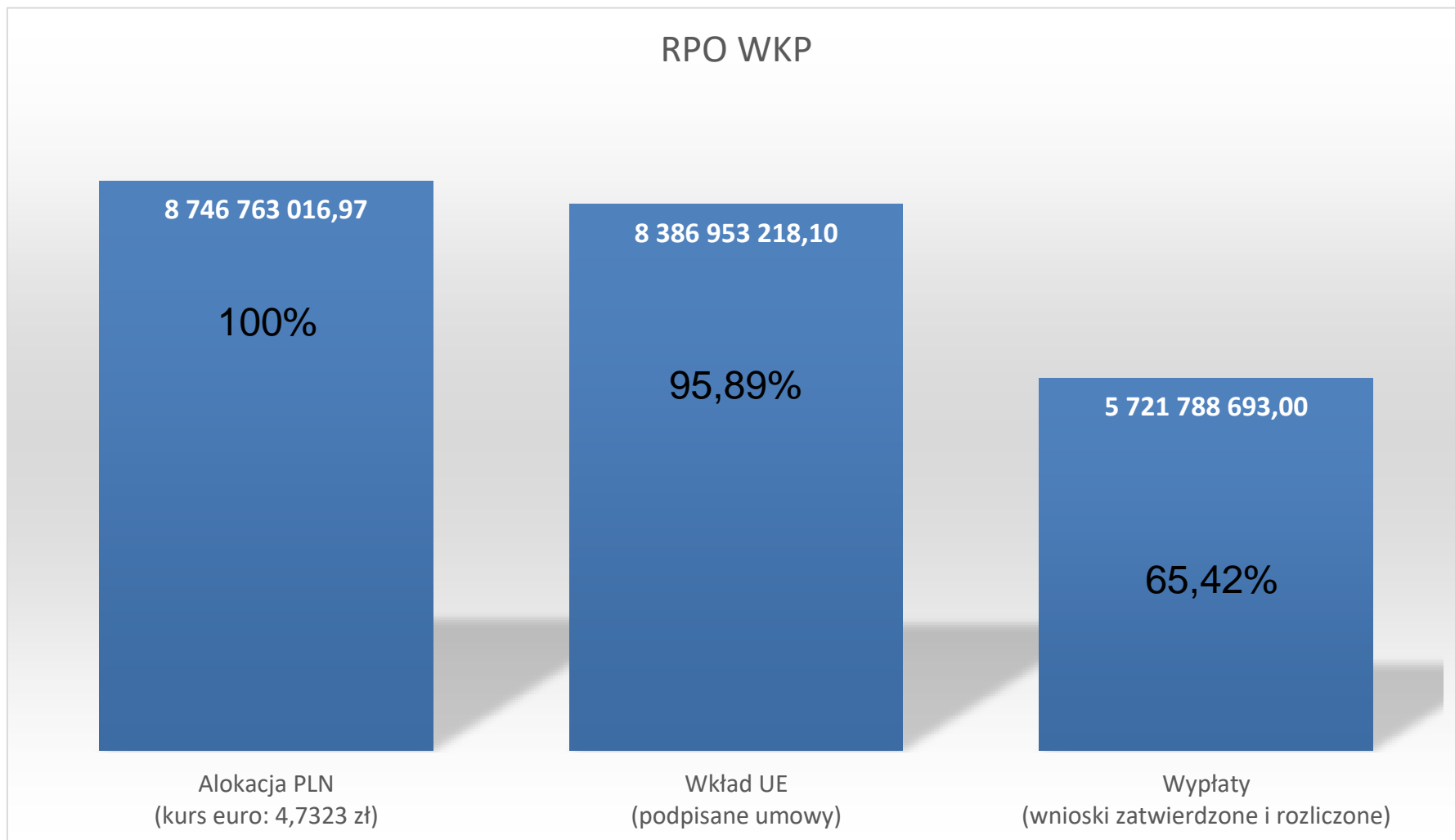


Realizacja Regionalnego Programu Operacyjnego Województwa Kujawsko-Pomorskiego na lata 2014-2020

Źródło: Centralny System Teleinformatyczny SL
2014/dane własne

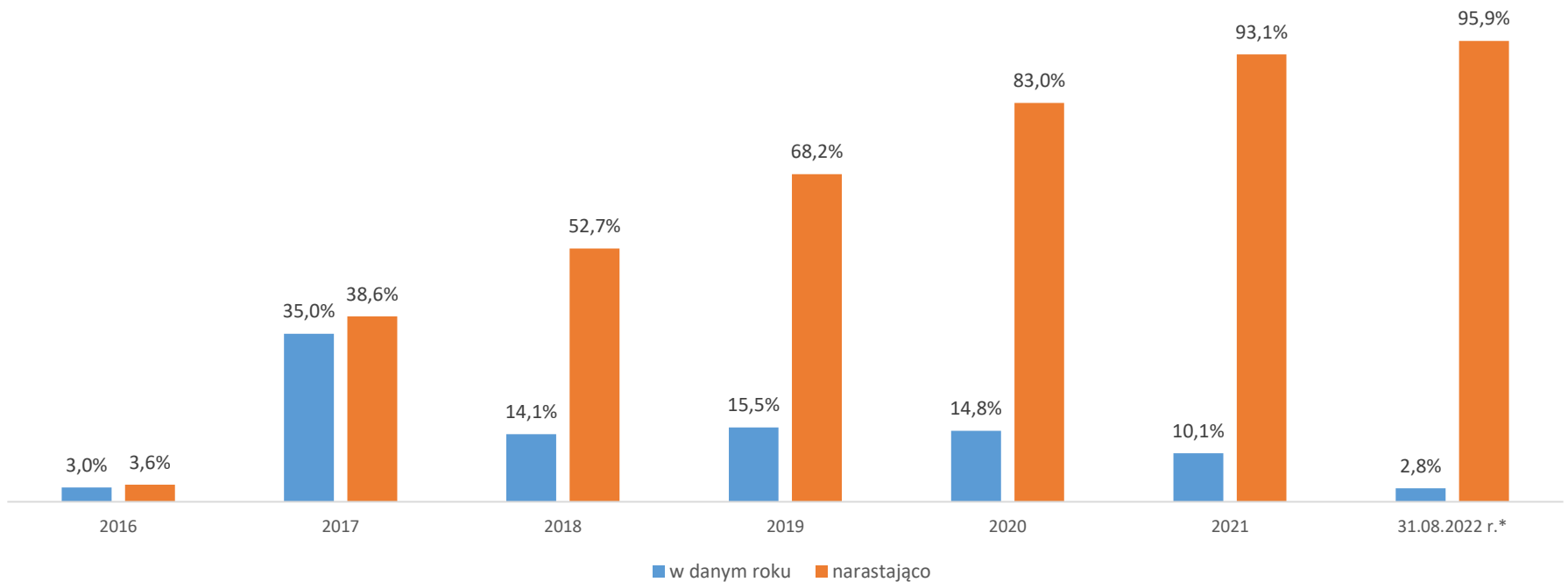
31.08.2022

Stan Wdrażania RPO WK-P 2014-2020



Postęp w realizacji RPO WK-P 2014-2020 - % wykorzystanej alokacji Programu w podpisanych umowach o dofinansowanie (kontraktacja)

Przyrost kontraktacji RPO WK-P w latach 2016-2022



*% alokacji wg kursu 4,7323 zł: 8.746.763.016,97 PLN (z nadkontraktacją)

Stan Wdrażania RPO WK-P (EFRR) – osie/działania

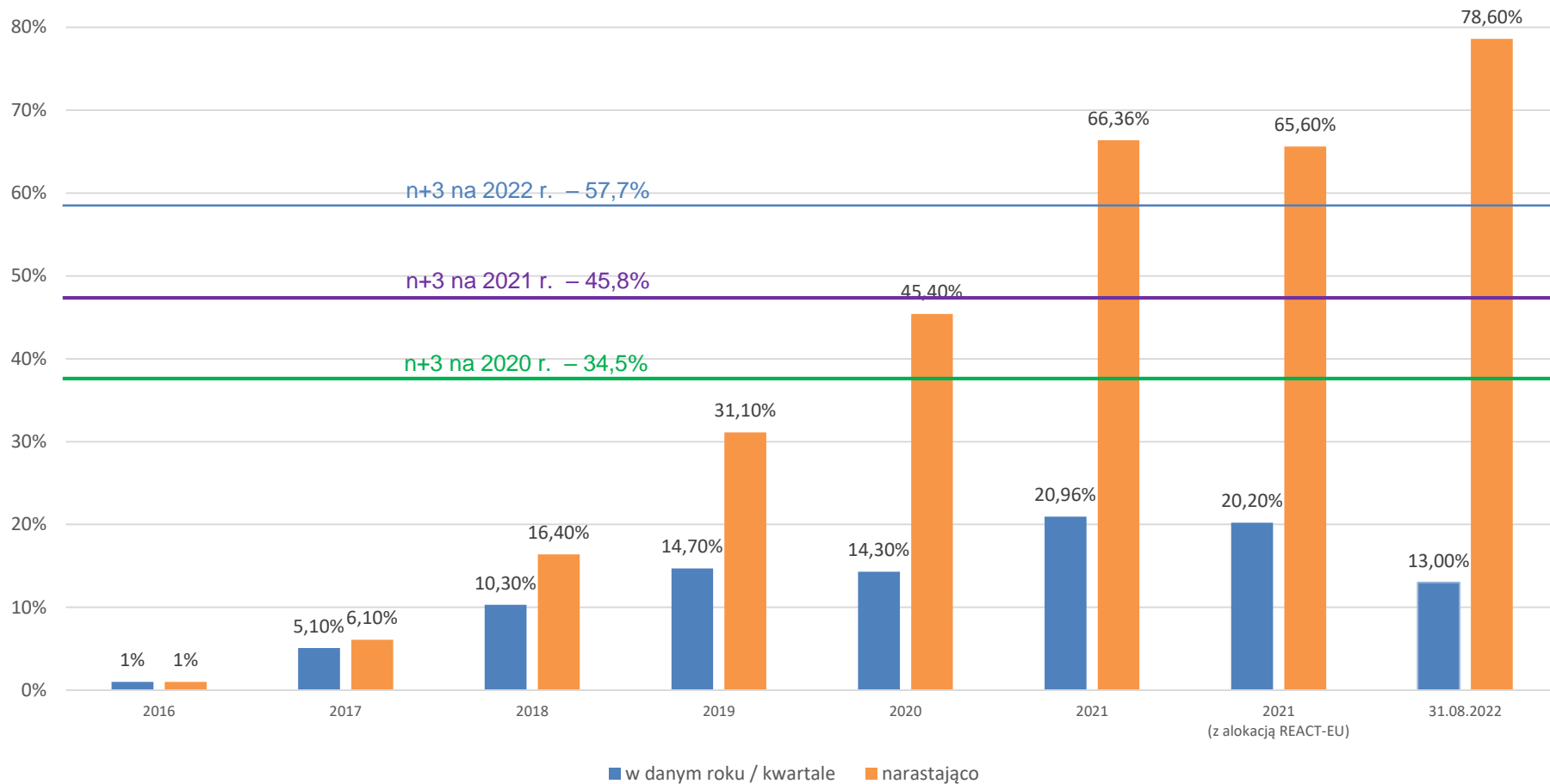
Oś	Działanie	Alokacja PLN: 4,7323 zł)	Liczba umów	Wkład UE	%
01	01.01.	102 346 571,98	3	98 920 768,09	96,65%
	01.02.	299 732 254,78	86	295 020 198,82	98,43%
	01.03.	71 939 290,12	61	70 946 221,97	98,62%
	01.04.	183 984 426,00	20	180 954 019,40	98,35%
	01.05.	214 541 873,30	13	208 996 744,11	97,42%
	01.06.	799 980 111,55	287	786 565 405,29	98,32%
01 Suma		1 672 524 527,73	470	1 641 403 357,68	98,14%
02	02.01.	227 287 006,82	3	221 062 836,20	97,26%
	02.02.	22 242 449,92	1	21 573 999,99	96,99%
02 Suma		249 529 456,75	4	242 636 836,19	97,24%
03	03.01.	144 901 999,60	140	140 360 693,32	96,87%
	03.02.	43 567 056,23	1	45 099 943,07	103,52%
	03.03.	252 321 948,25	176	249 699 565,73	98,96%
	03.04.	321 767 829,25	92	313 291 445,43	97,37%
	03.05.	401 188 610,74	145	398 404 026,26	99,31%
03 Suma		1 163 747 444,07	554	1 146 855 673,81	98,55%
04	04.01.	44 755 093,36	9	44 220 497,53	98,81%
	04.02.	73 078 907,10	19	71 663 415,04	98,06%
	04.03.	119 719 570,45	59	118 133 822,43	98,68%
	04.04.	109 506 455,97	29	109 503 813,49	100,00%
	04.05.	46 922 630,25	11	43 136 449,18	91,93%
	04.06.	70 702 080,55	57	70 374 826,78	99,54%
04 Suma		464 684 737,69	184	457 032 824,45	98,35%
05	05.01.	748 155 002,67	43	712 733 600,04	95,27%
	05.03.	247 402 549,96	8	246 649 630,82	99,70%
05 Suma		995 557 552,63	51	959 383 230,86	96,37%
06	06.01.	840 214 452,78	194	785 269 174,51	93,46%
	06.02.	107 616 804,66	50	101 949 870,24	94,73%
	06.03.	191 461 960,38	98	185 548 359,31	96,91%
	06.04.	158 151 692,77	83	149 236 239,37	94,36%
	06.05.	208 474 829,40	28	182 459 310,58	87,52%
06 Suma		1 505 919 739,98	453	1 404 462 954,01	93,26%
07	07.01.	143 687 190,30	176	131 203 217,28	91,31%
07 Suma		143 687 190,30	176	131 203 217,28	91,31%
13 (REACT EU)	13.01.	32 825 537,43	2	21 807 257,00	66,43%
	13.02.	72 155 289,95	1	70 499 103,84	97,70%
	13.03.	11 388 043,34	0	0,00	0,00%
	13.04.	8 734 571,74	0	0,00	0,00%
13 (REACT EU) Suma		125 103 442,45	3	92 306 360,84	73,78%
EFRR Suma		6 320 754 091,60	1895	6 075 284 455,12	96,12%

Stan Wdrażania RPO WK-P (EFS) – osie/działania

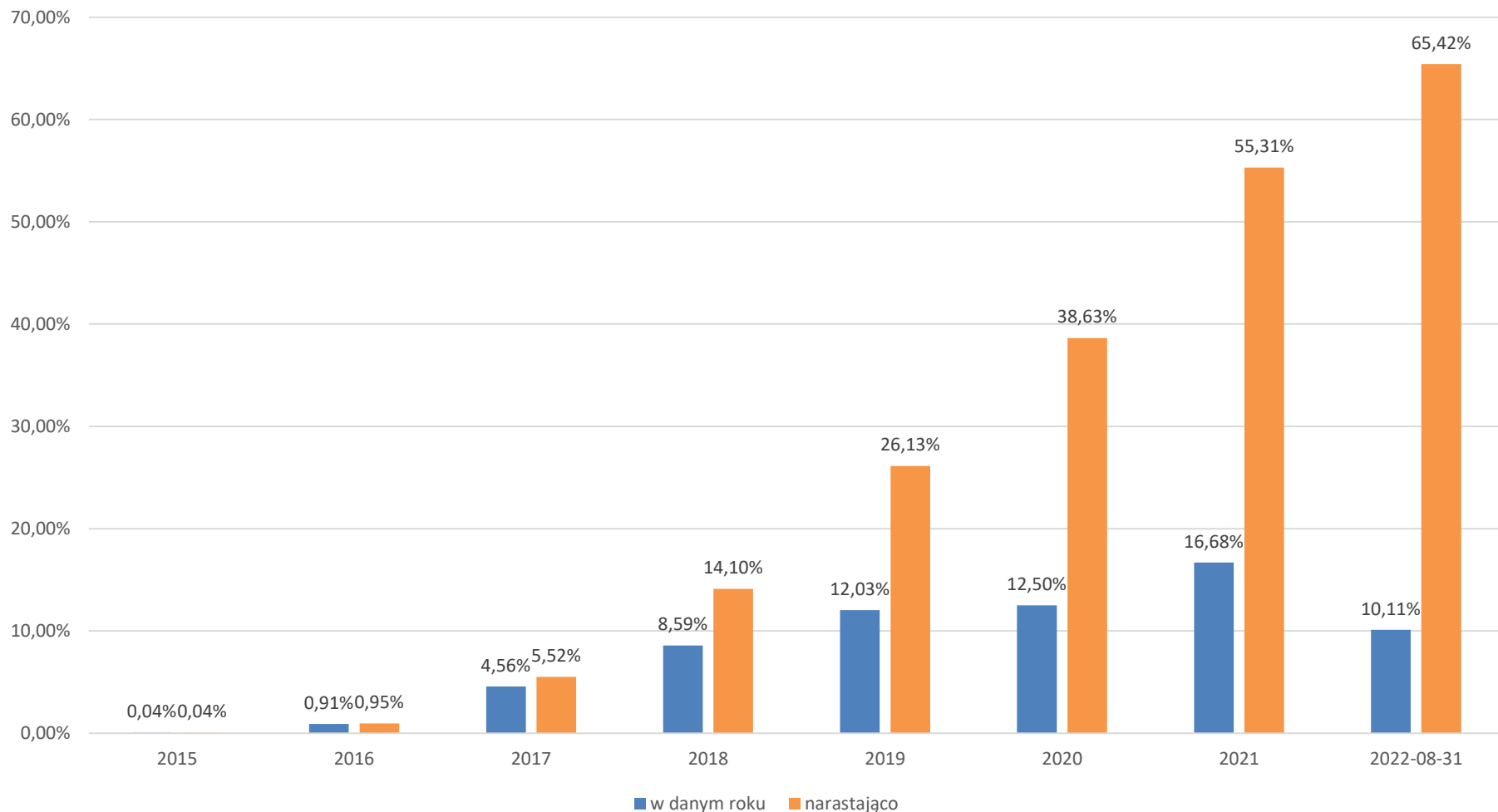
Oś	Działanie	Alokacja PLN: 4,7323 zł)	Liczba umów	Wkład UE	%
08	08.01.	375 210 774,98	100	374 951 097,94	99,93%
	08.02.	50 379 147,35	68	49 493 013,69	98,24%
	08.03.	51 396 402,63	26	50 825 148,41	98,89%
	08.04.	165 376 271,37	166	159 494 166,56	96,44%
	08.05.	63 680 673,83	29	55 275 761,87	86,80%
	08.06.	38 249 667,87	30	36 385 388,45	95,13%
08 Suma		744 292 938,04	419	726 424 576,92	97,60%
09	09.01.	33 159 814,08	46	30 660 713,72	92,46%
	09.02.	110 397 941,28	144	105 952 297,97	95,97%
	09.03.	505 249 804,23	204	479 798 710,56	94,96%
	09.04.	72 429 990,98	10	68 450 532,50	94,51%
09 Suma		721 237 550,57	404	684 862 254,75	94,96%
10	10.01.	61 291 555,55	62	60 808 660,80	99,21%
	10.02.	282 091 950,49	352	279 646 133,47	99,13%
	10.03.	30 808 306,81	4	30 682 535,00	99,59%
	10.04.	147 531 466,05	13	146 928 255,84	99,59%
10 Suma		521 723 278,91	431	518 065 585,11	99,30%
11	11.01.	131 235 428,73	107	122 416 753,53	93,28%
11 Suma		131 235 428,73	107	122 416 753,53	93,28%
12	12.01.	289 418 910,23	5	245 884 786,56	84,96%
	12.02.	18 100 818,89	8	14 014 806,11	77,43%
12 Suma		307 519 729,13	13	259 899 592,67	84,51%
EFS Suma		2 426 008 925,37	1374	2 311 668 762,98	95,29%

Postęp w realizacji RPO WK-P 2014-2020 - % wykorzystanej alokacji programu we wnioskach przekazanych do KE (certyfikacja)

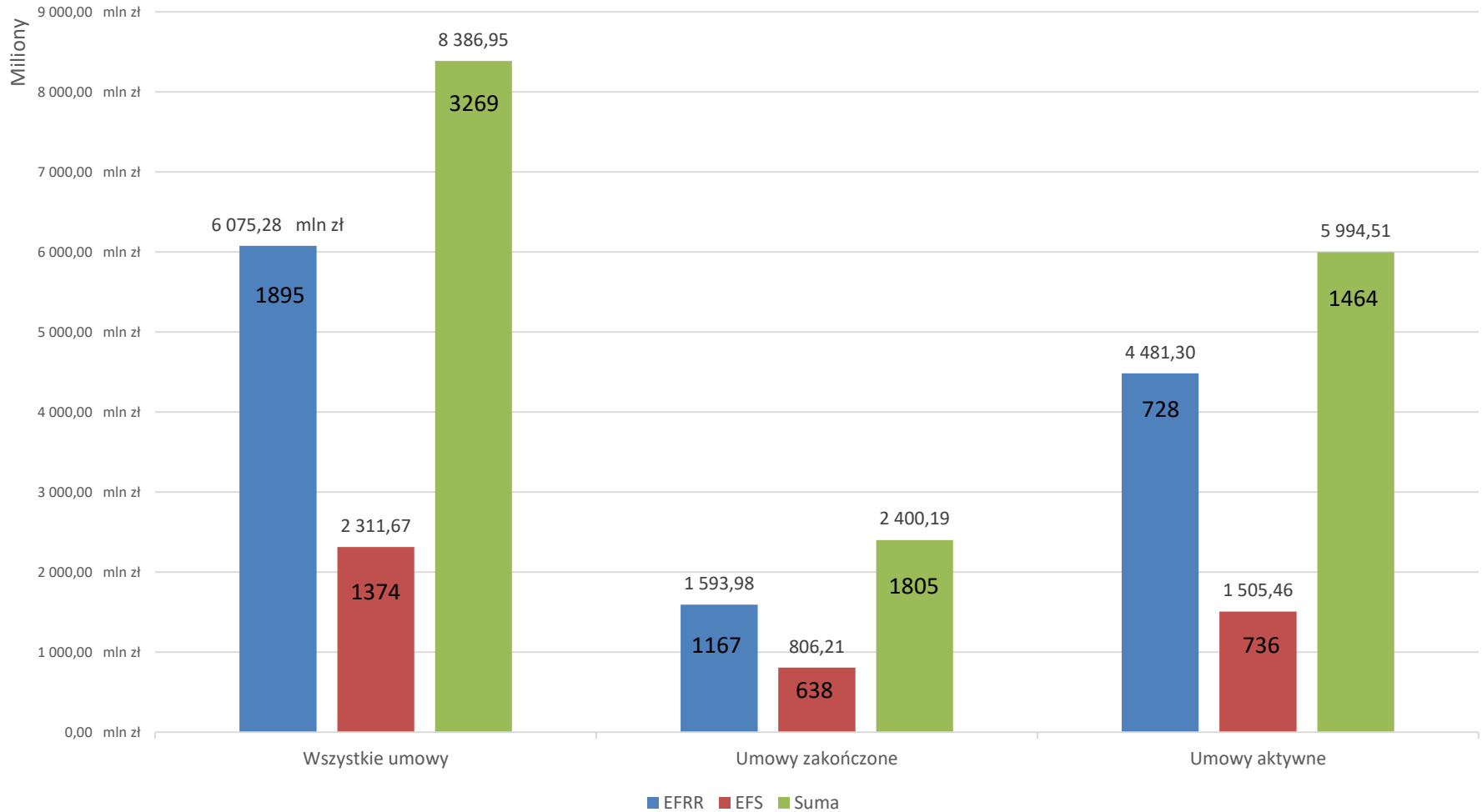
Przyrost certyfikacji RPO WK-P 2014-2020 w latach 2016-2022



Postęp w realizacji RPO WK-P 2014-2020 - % wykorzystanej alokacji programu w zatwierdzonych płatnościach



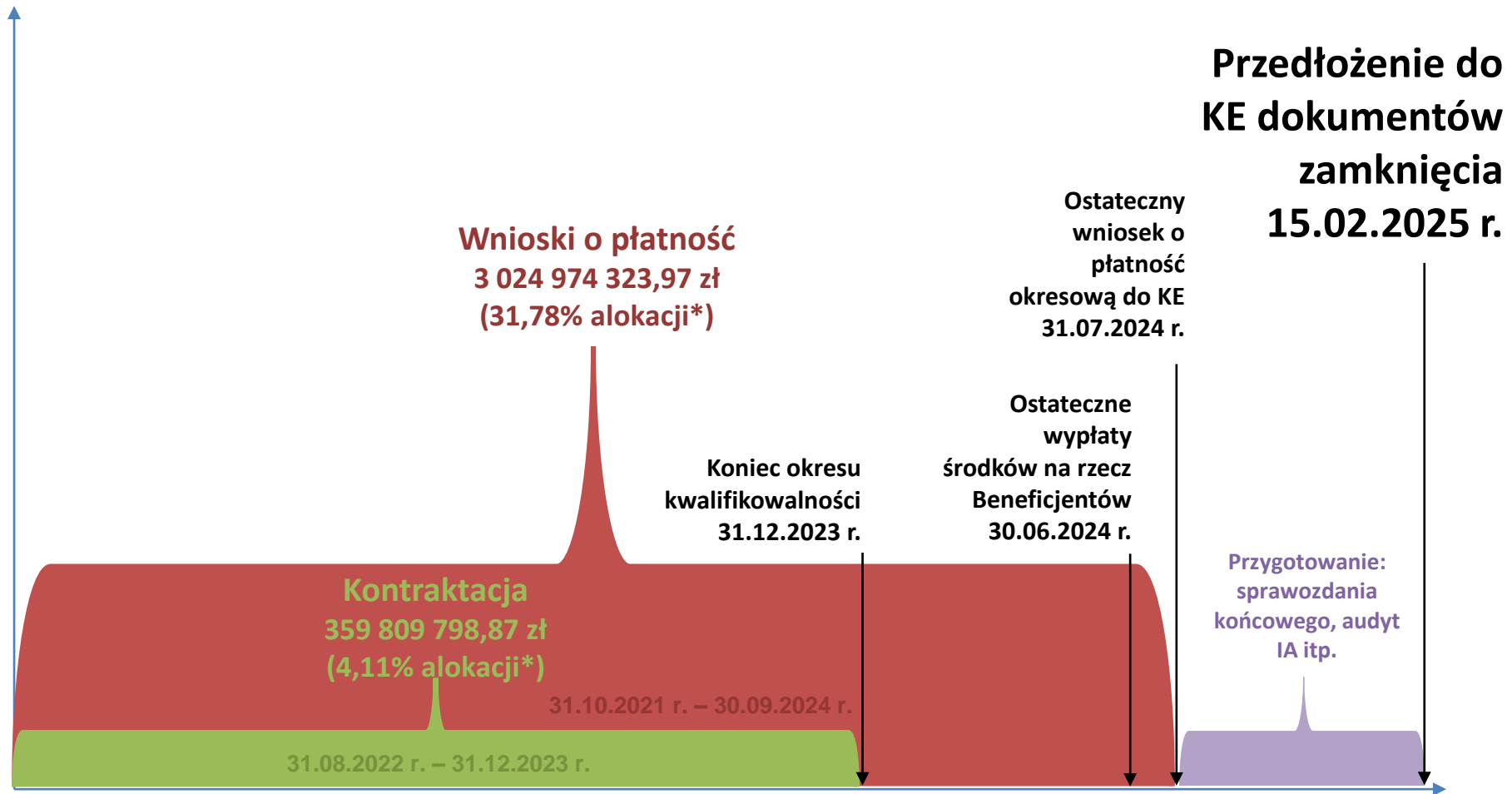
Postęp w realizacji RPO WK-P 2014-2020 – umowy aktywne i zakończone w ujęciu liczbowym i finansowym



Stan realizacji (nabory, wnioski zatwierdzone do dofinansowania, podpisane umowy o dofinansowanie, zatwierdzone wnioski o płatność) oraz % wykorzystanej alokacji RPO WK-P 2014-2020 w podziale na osie i poziom certyfikacji programu narastająco.

osie priorytetowe/fundusze		alokacja		nabory	zatwierdzone wnioski o dofinansowanie		kontrakcja			rozliczenie środków z podpisanych umów				certyfikacja		umowy z zakończonym finansowaniem (końcowym wnioskiem o płatność)		
oś	fundusz	alokacja w EURO	alokacja w PLN (uwzględniająca nadkontraktację i przeniesienia oszczędności)	liczba naborów	liczba wniosków zatwierdzonych do dofinansowania	wartość wkładu UE we wnioskach zatwierdzonych w PLN	liczba podpisanych umów	wartość wkładu UE w podpisanych umowach w PLN	% alokacji osi w podpisanych umowach (kontrakcja)	liczba (ogólna) wniosków o płatność	z tym liczba zatwierdzonych wniosków o płatność	wartość wkładu UE zatwierdzonych wniosków o płatność w PLN	% alokacji osi w zatwierdzonych wnioskach o płatność	Kwota wnioskowana od KE w EUR (certyfikacja)	% zrealizowanej certyfikacji (kwoty wnioskowanej do KE) w alokacji osi ogółem	liczba umów z zakończonym finansowaniem - końcowym wnioskiem o płatność	wartość wkładu UE w umowach z zakończonym finansowaniem - końcowym wnioskiem o płatność (PLN)	% wartości umów z zakończonym finansowaniem (z końcowym wnioskiem o płatność) w alokacji osi priorytetowych
Oś 1	EFRR	371 406 948	1 672 524 528	43	545	1 940 036 450	470	1 641 403 358	98,1%	2 779	463	1 270 726 414	76,0%	357 006 809	96,1%	299	273 378 815	16,3%
Oś 2		54 318 006	249 529 457	10	4	208 944 145	4	242 636 836	97,2%	125	4	131 368 766	52,6%	30 562 772	56,3%	0	0	0,0%
Oś 3		260 124 590	1 163 747 444	71	597	1 095 389 473	554	1 146 855 674	98,5%	2 309	508	850 045 934	73,0%	236 374 787	90,9%	365	481 517 519	41,4%
Oś 4		104 493 198	464 684 738	57	211	510 222 624	184	457 032 824	98,4%	996	176	351 693 775	75,7%	100 679 505	96,4%	112	230 388 109	49,6%
Oś 5		214 470 229	995 557 553	31	56	894 475 062	51	959 383 231	96,4%	387	44	509 442 915	51,2%	132 310 754	61,7%	27	174 106 565	17,5%
Oś 6		331 889 847	1 505 919 740	70	482	1 596 229 067	453	1 404 462 954	93,3%	2 367	424	875 075 986	58,1%	243 313 675	73,3%	245	364 761 223	24,2%
Oś 7		31 380 774	143 687 190	84	184	138 878 046	176	131 203 217	91,3%	549	167	95 499 692	66,5%	27 108 255	86,4%	119	69 832 081	48,6%
Oś 13 REACT-UE		26 436 076	125 103 442	4	3	92 306 361	3	92 306 361	73,8%	0	0	0	0,0%	0	0,0%	0	0	0,0%
razem EFRR		1 394 519 668	6 320 754 092	370	2 082	6 476 481 226	1 895	6 075 284 455	96,1%	9 512	1 786	4 083 853 482	64,6%	1 127 356 557	80,8%	1167	1 593 984 311	25,2%
Oś 8 (z WUP)	EFS	165 938 599	744 292 938	33	454	624 296 586	419	726 424 577	97,6%	3 419	439	599 886 972	80,6%	141 234 703	85,1%	227	433 855 913	58,3%
Oś 9		157 602 266	721 237 551	46	421	650 304 248	404	684 862 255	95,0%	2 841	401	407 424 950	56,5%	99 705 662	63,3%	147	149 961 601	20,8%
Oś 10		114 645 747	521 723 279	59	437	505 640 059	431	518 065 585	99,3%	3 148	426	330 895 369	63,4%	78 686 722	68,6%	230	142 434 948	27,3%
Oś 11		28 646 173	131 235 429	23	109	120 085 323	107	122 416 754	93,3%	930	99	79 347 840	60,5%	17 999 490	62,8%	24	12 736 509	9,7%
Oś 12		68 623 910	307 519 729	13	13	177 869 553	13	259 899 593	84,5%	86	13	220 380 079	71,7%	52 680 067	76,8%	10	67 220 468	21,9%
razem EFS		535 456 695	2 426 008 925	174	1 434	2 078 195 769	1 374	2 311 668 763	95,3%	10 424	1 378	1 637 935 211	67,5%	390 306 644	72,9%	638	806 209 439	33,2%
EFRR+EFS		1 929 976 363	8 746 763 017	544	3 516	8 554 676 995	3 269	8 386 953 218	95,9%	19 936	3 164	5 721 788 693	65,4%	1 517 663 202	78,6%	1 805	2 400 193 751	27,4%

Stan Wdrażania RPO WK-P 2014-2020



*alokacja wg kursu 4,7323 zł: 8.746.763.016,97 PLN (z nadkontraktacją)

Barbara Jesionowska

Dyrektor

Departament Wdrażania

Regionalnego Programu Operacyjnego