

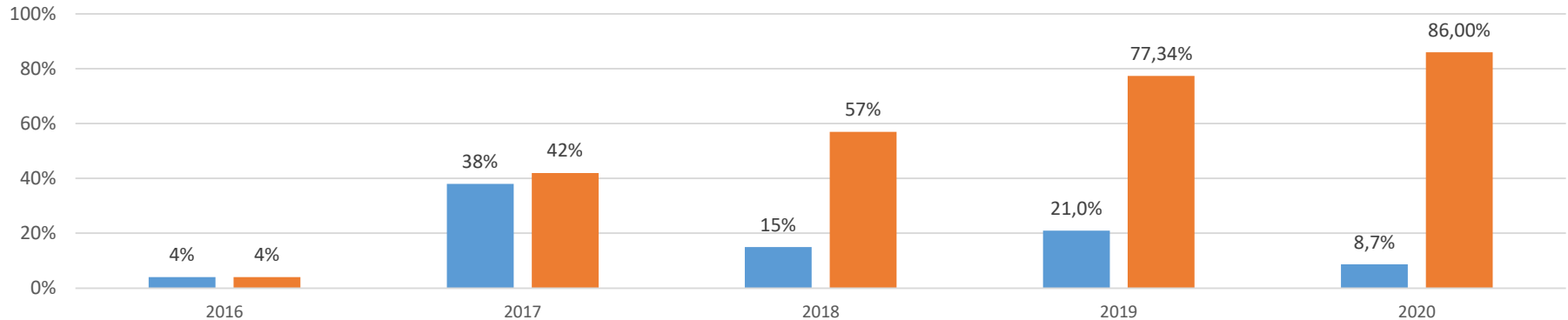
Realizacja Regionalnego Programu Operacyjnego Województwa Kujawsko-Pomorskiego na lata 2014-2020

Źródło: Centralny System Teleinformatyczny SL
2014/dane własne

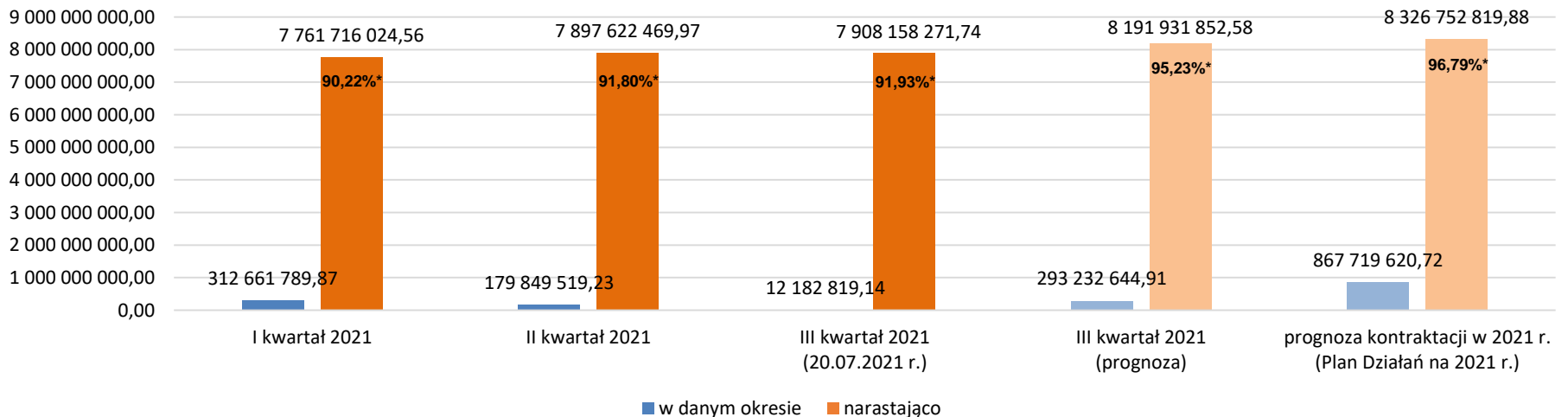
20.07.2021

Postęp w realizacji RPO WK-P 2014-2020 - % wykorzystanej alokacji Programu w podpisanych umowach o dofinansowanie (kontraktacja) - stan na 20.07.2021 r.

Przyrost kontraktacji RPO WK-P w latach 2016-2020



Przyrost kontraktacji RPO WK-P w 2021 roku



■ w danym okresie ■ narastająco

*% alokacji wg kursu 4,5193 zł z dnia 29.06.2021 r.: 8 602 669 619,04 PLN

Stan Wdrażania RPO WK-P (EFRR) – osie/działania

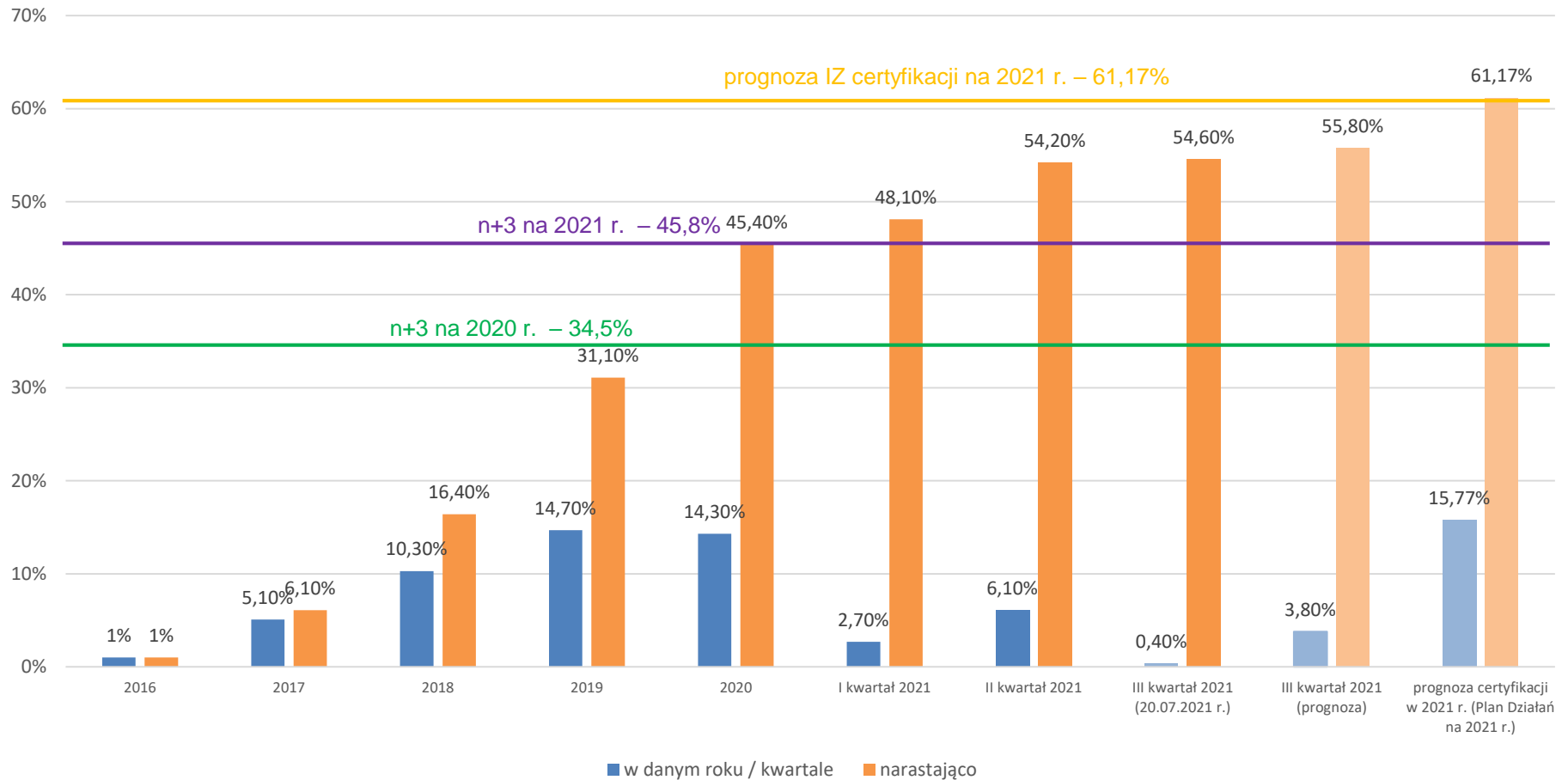
Oś	Działanie	Alokacja PLN (kurs euro z dnia 29.06.2021 r.: 4,5193 zł)	Liczba umów	Wkład UE	%
01	01.01.	123 420 184,89	4	120 564 936,67	97,69%
	01.02.	270 952 263,39	74	248 669 097,82	91,78%
	01.03.	76 936 111,27	62	75 043 118,34	97,54%
	01.04.	190 390 340,32	19	181 098 324,94	95,12%
	01.05.	197 009 072,10	12	178 086 588,11	90,40%
	01.06.	835 917 246,02	296	799 916 278,86	95,69%
01 Suma		1 694 625 217,99	467	1 603 378 344,74	94,62%
02	02.01.	225 682 227,40	3	202 782 368,04	89,85%
	02.02.	22 283 285,39	1	21 573 999,99	96,82%
02 Suma		247 965 512,79	4	224 356 368,03	90,48%
03	03.01.	131 584 336,50	142	148 996 086,91	113,23%
	03.02.	114 686 307,74	1	111 348 569,70	97,09%
	03.03.	274 120 057,68	174	246 003 239,80	89,74%
	03.04.	315 011 981,12	86	303 956 986,92	96,49%
	03.05.	409 545 062,54	120	361 670 946,70	88,31%
03 Suma		1 244 947 745,57	523	1 171 975 830,03	94,14%
04	04.01.	47 050 292,20	7	41 006 391,76	87,15%
	04.02.	66 995 020,62	19	71 957 563,97	107,41%
	04.03.	131 087 715,14	60	118 153 559,57	90,13%
	04.04.	108 476 848,29	27	100 444 055,92	92,59%
	04.05.	45 337 920,39	11	43 161 414,94	95,20%
	04.06.	72 353 450,68	56	70 147 472,42	96,95%
04 Suma		471 301 247,32	180	444 870 458,58	94,39%
05	05.01.	741 965 545,43	41	707 849 064,06	95,40%
	05.03.	159 055 294,73	8	158 080 470,30	99,39%
05 Suma		901 020 840,16	49	865 929 534,36	96,11%
06	06.01.	803 935 339,46	188	727 431 609,94	90,48%
	06.02.	115 763 695,30	33	52 737 946,65	45,56%
	06.03.	198 649 103,47	99	185 022 355,94	93,14%
	06.04.	159 363 447,72	72	144 906 528,24	90,93%
	06.05.	200 027 404,11	23	164 109 135,88	82,04%
06 Suma		1 477 738 990,05	415	1 274 207 576,65	86,23%
07	07.01.	145 180 623,43	171	127 735 519,52	87,98%
07 Suma		145 180 623,43	171	127 735 519,52	87,98%
EFRR Suma		6 182 780 177,33	1809	5 712 453 631,91	92,39%

Stan Wdrażania RPO WK-P (EFS) – osie/działania

Oś	Działanie	Alokacja PLN (kurs euro z dnia 29.06.2021 r.: 4,5193 zł)	Liczba umów	Wkład UE	%
08	08.01.	394 371 849,02	80	346 755 589,00	87,93%
	08.02.	55 515 834,12	69	52 367 984,97	94,33%
	08.03.	54 576 015,85	26	54 048 810,57	99,03%
	08.04.	171 163 556,94	170	164 266 791,74	95,97%
	08.05.	56 245 318,73	29	55 970 408,57	99,51%
	08.06.	40 106 428,43	32	37 944 276,13	94,61%
08 Suma		771 979 003,09	406	711 353 860,98	92,15%
09	09.01.	32 638 845,57	46	29 139 144,10	89,28%
	09.02.	101 258 907,04	113	82 452 456,54	81,43%
	09.03.	467 446 275,38	204	435 564 110,80	93,18%
	09.04.	70 778 000,11	10	70 680 590,93	99,86%
09 Suma		672 122 028,10	373	617 836 302,37	91,92%
10	10.01.	64 345 847,63	54	59 168 662,90	91,95%
	10.02.	279 347 785,07	330	263 633 749,42	94,37%
	10.03.	32 006 496,07	4	30 682 535,00	95,86%
	10.04.	142 418 395,64	12	136 875 646,10	96,11%
10 Suma		518 118 524,42	400	490 360 593,42	94,64%
11	11.01.	129 460 649,64	85	114 541 773,24	88,48%
11 Suma		129 460 649,64	85	114 541 773,24	88,48%
12	12.01.	310 132 036,46	5	249 599 866,47	80,48%
	12.02.	18 077 200,00	7	12 012 243,35	66,45%
12 Suma		328 209 236,46	12	261 612 109,82	79,71%
EFS Suma		2 419 889 441,71	1276	2 195 704 639,83	90,74%

Postęp w realizacji RPO WK-P 2014-2020 - % wykorzystanej alokacji programu we wnioskach przekazanych do KE (certyfikacja) - stan na 20.07.2021 r.

Przyrost certyfikacji RPO WK-P 2014-2020 w latach 2016-2021



Stan realizacji (nabory, wnioski zatwierdzone do dofinansowania, podpisane umowy o dofinansowanie, zatwierdzone wnioski o płatność) oraz % wykorzystanej alokacji RPO WK-P 2014-2020 w podziale na osie i poziom certyfikacji programu narastająco (stan na 20.07.2021 r.)

osie priorytetowe/fundusz		alokacja		nabory	zatwierdzone wnioski o dofinansowanie		kontrakcja			rozliczenie środków z podpisanych umów			certyfikacja		umowy z zakończonym finansowaniem (kończącym wnioskiem o płatność)		
Oś	Fundusz	alokacja w EURO	alokacja w PLN	liczba naborów	liczba wniosków zatwierdzonych do dofinansowania	wartość wkładu UE we wnioskach zatwierdzonych w PLN	liczba podpisanych umów	wartość wkładu UE w podpisanych umowach w PLN	% alokacji osi w podpisanych umowach (kontrakcja)	liczba (ogólna) wniosków o płatność	wartość wkładu UE zatwierdzonych wniosków o płatność w PLN	% alokacji osi w zatwierdzonych wnioskach o płatność	Kwota wnioskowana od KE w EUR (certyfikacja)	% zrealizowanej certyfikacji (kwoty wnioskowanej do KE) w alokacji osi ogółem	liczba umów z zakończonym finansowaniem - kończącym wnioskiem o płatność	wartość wkładu UE w umowach z zakończonym finansowaniem - kończącym wnioskiem o płatność (PLN)	% alokacji osi w umowach z zakończonym finansowaniem - kończącym wnioskiem o płatność
Oś 1	EFRR	374 975 155	1 694 625 218	41	529	1 866 549 183	467	1 603 378 345	94,6%	1 989	918 097 401	54,2%	262 298 718	70,0%	193	206 284 020	12,2%
Oś 2		54 868 124	247 965 513	10	4	208 944 145	4	224 356 368	90,5%	72	85 875 683	34,6%	20 636 887	37,6%	0	0	0,0%
Oś 3		275 473 579	1 244 947 746	71	576	1 070 509 909	523	1 171 975 830	94,1%	1 855	630 206 828	50,6%	173 097 619	62,8%	241	337 401 218	27,1%
Oś 4		104 286 338	471 301 247	54	204	475 069 447	180	444 870 459	94,4%	772	274 482 608	58,2%	78 904 767	75,7%	76	169 184 998	35,9%
Oś 5		199 371 770	901 020 840	28	55	799 058 730	49	865 929 534	96,1%	307	268 762 840	29,8%	69 296 849	34,8%	20	71 654 651	8,0%
Oś 6		326 984 044	1 477 738 990	65	470	1 536 335 538	415	1 274 207 577	86,2%	1 673	544 675 025	36,9%	144 922 677	44,3%	151	166 631 000	11,3%
Oś 7		32 124 582	145 180 623	79	180	136 384 561	171	127 735 520	88,0%	310	31 499 739	21,7%	10 061 964	31,3%	36	15 581 652	10,7%
razem EFRR		1 368 083 592	6 182 780 177	348	2018	6 092 851 514	1 809	5 712 453 632	92,4%	6 978	2 753 600 124	44,5%	759 219 480	55,5%	717	966 737 538	15,6%
Oś 8 (z WUP)	EFS	170 818 269	771 979 003	32	433	570 674 695	406	711 353 861	92,1%	2610	464 427 040	60,2%	110 106 089	64,5%	142	205 264 038	26,6%
Oś 9		148 722 596	672 122 028	45	388	602 793 615	373	617 836 302	91,9%	2089	277 902 936	41,3%	67 599 630	45,5%	97	70 724 152	10,5%
Oś 10		114 645 747	518 118 524	59	416	480 418 245	400	490 360 593	94,6%	2187	212 040 818	40,9%	50 401 030	44,0%	133	82 568 813	15,9%
Oś 11		28 646 173	129 460 650	22	85	112 988 253	85	114 541 773	88,5%	667	48 179 426	37,2%	11 124 727	38,8%	17	9 561 394	7,4%
Oś 12		72 623 910	328 209 236	12	12	175 455 553	12	261 612 110	79,7%	68	170 096 639	51,8%	40 803 659	56,2%	9	68 904 975	21,0%
razem EFS		535 456 695	2 419 889 442	170	1334	1 942 330 361	1 276	2 195 704 640	90,7%	7 621	1 172 646 860	48,5%	280 035 136	52,3%	398	437 023 372	18,1%
EFRR+EFS		1 903 540 287	8 602 669 619	518	3352	8 035 181 875	3 085	7 908 158 272	91,9%	14 599	3 926 246 984	45,6%	1 039 254 615	54,6%	1 115	1 403 760 909	16,3%
1 EURO=4,5193 (kurs z dnia 29.06.2021)					umowy z EBI w osi 3		3	201 442 738									
Oś 8 (IP WUP)	EFS	104 418 158	471 896 981	12	198	288 489 916	177	421 541 850	89,33%	1 318	340 025 511	72,06%	-	-	104	171 732 264	36,4%

Barbara Jesionowska

Dyrektor

Departament Wdrażania

Regionalnego Programu Operacyjnego