

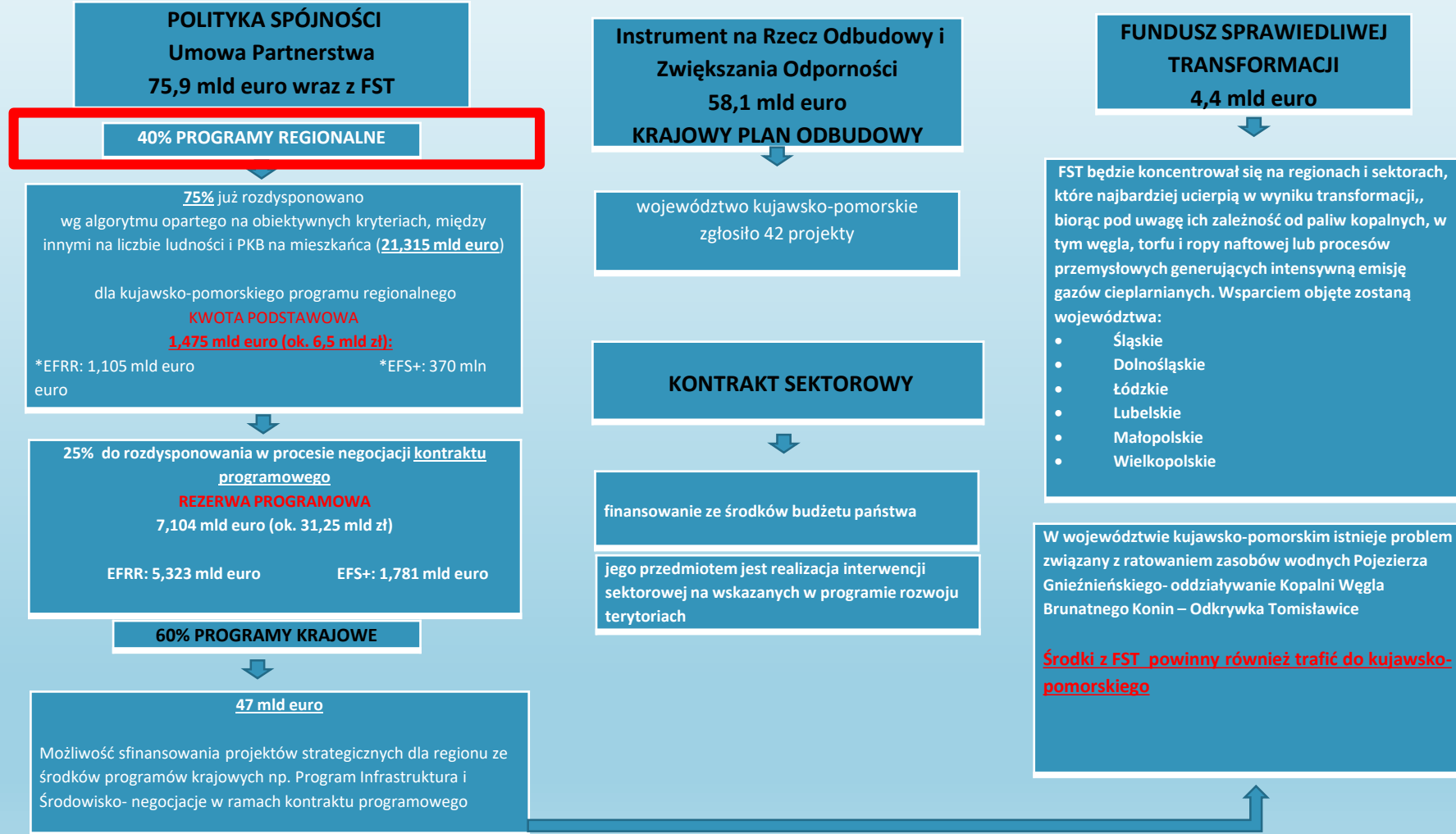
Fundusze Europejskie dla Kujaw i Pomorza na lata 2021-2027

Komitety Monitorujące
RPO WK-P 2014-2020

Toruń 26.07.2021



Możliwe źródła finansowania rozwoju województwa w perspektywie 2021-2027



Cele polityki

CP1. Bardziej inteligentna Europa (EFRR)

CP2. Bardziej przyjazna dla środowiska niskoemisyjna Europa (EFRR)

CP3. Lepiej połączona Europa (EFRR)

CP4. Europa o silniejszym wymiarze społecznym (EFRR i EFS+)

CP5. Europa bliżej obywateli (EFRR)

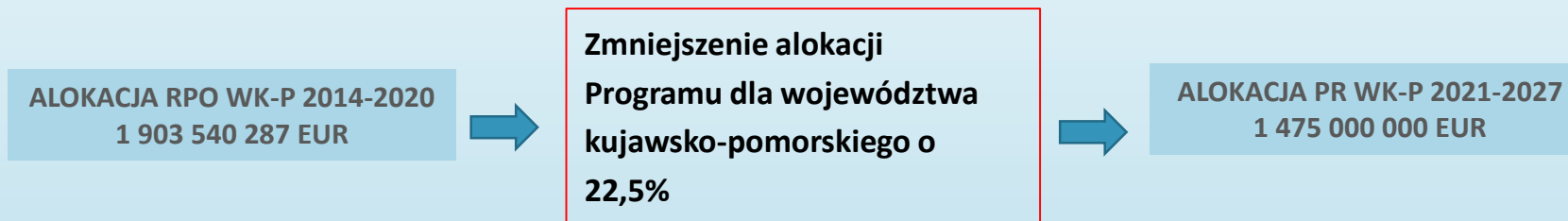
Koncentracja tematyczna w ramach środków finansowych:

	Projekt rozporządzenia	Projekt Kontraktu Programowego
Inteligentna Europa (CP1)	35%	14%
Niskoemisyjna Europa (CP2)	30%	37%
Włączenie społeczne, w tym integracja imigrantów	25% EFS+	25% EFS+
Wydatki klimatyczne	30%	37%

Poziom dofinansowania 85% regiony słabiej rozwinięte (poniżej 75% średniej UE-27 PKB per capita)

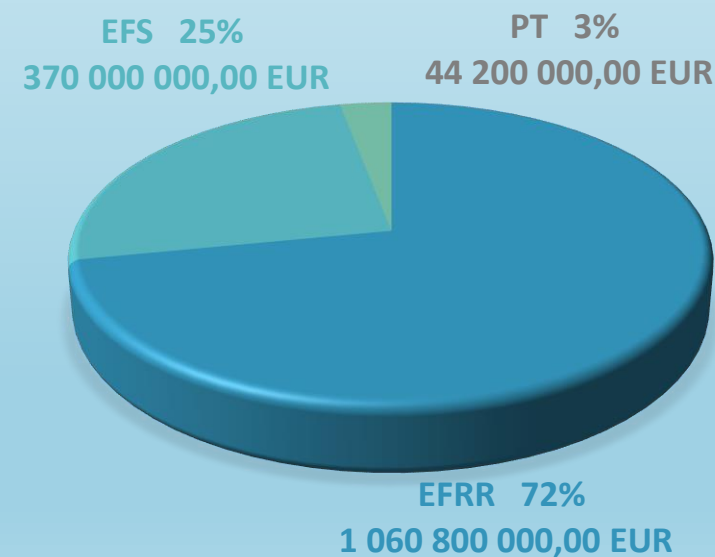
Alokacja podstawowa dla Programu Regionalnego Fundusze Europejskie dla Województwa Kujawsko-Pomorskiego na lata 2021-2027

bez rezerwy programowej



Metodologia podziału alokacji na regiony

	Wskaźnik
	Ludność
	PKB per capita
	Ubytek ludności
CP1	Nakłady na B+R na mieszkańca
CP2	Emisja zanieczyszczeń pyłowych przez zakłady szczególnie uciążliwe
CP3	WMDT: kolejowy pasażerski
CP4	Stopa bezrobocia BAEL osób w wieku 50+
CP5	Organizacje według głównej dziedziny działalności (rozwój lokalny)



PODZIAŁ ALOKACJI PODSTAWOWEJ NA REGIONY

– alokacja na regiony – 21,3 mld euro tj. 75% alokacji całkowitej

Rezerwa programowa propozycja MFiPR – 23.06.2021

Rezerwa 7,1 mld euro

Podział rezerwy programowej zaproponowany przez MFiPR 23.06.2021 roku opiera się na:

1/ Safety Net – 470 mln euro na wyrównanie dla regionów : dolnyśląsk, wielkopolska, stołeczny warszawski, małopolska

Pozostaje 6,63 mld euro

2/ WSKŁAŹNIKI OGÓLNE I CP (65%) - liczba ludności 2019 (osoby)
- PKB per capita 2019-2018 (zł/os.)

CP 1 - nakłady inwestycyjne w przedsiębiorstwach 2017-2019

- absolwenci uczelni na 10 tys. ludności

CP2 - różnica pomiędzy odsetkiem ludności korzystającej z wodociągu i z kanalizacji 2019 r w %

- odpady zebrane selektywnie w relacji do ogółu odpadów w 2019 r. w %

CP3 - drogi publiczne na 100 km kw. w 2019 r. w km

- wypadki drogowe na 100 tys. ludności 2017-2019

CP 4 - liczba miejsc w przedszkolach na 1000 dzieci w grupie wieku 3-6 lat 2019

- stopa bezrobocia 2017-2019

CP5 - długość ścieżek rowerowych na 100 km kw 2019

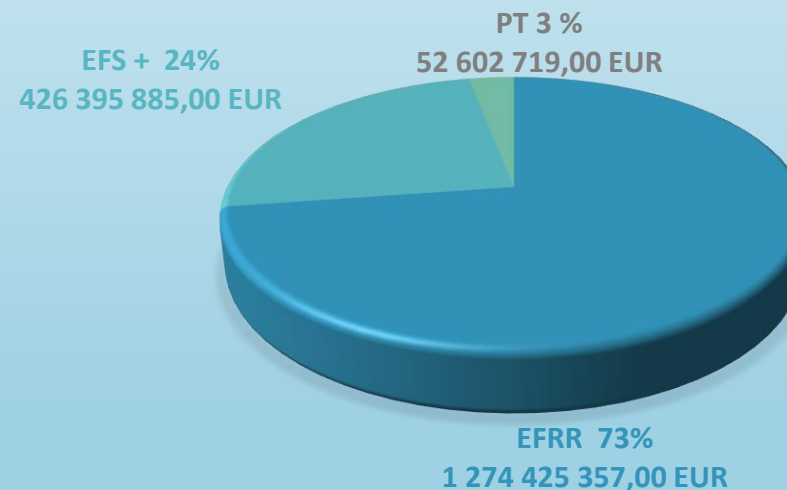
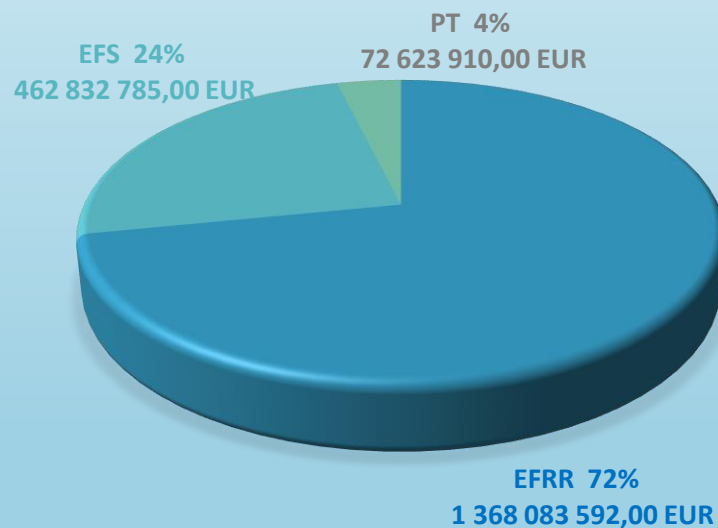
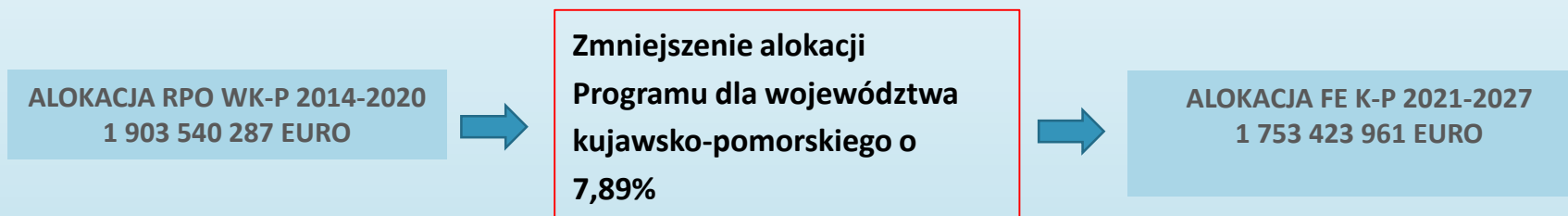
- nakłady inwestycyjne w sektorze publicznym na mieszkańca 2017-2019

3/ Obszary zmarginalizowane (liczba ludności zamieszkującej te obszary w województwie – OSI 35% kwoty)

4/ Wynik negocjacji – 90-110 % kwoty wynikającej z metodologii.

Wg. tej metodologii kujawsko-pomorskie otrzyma z rezerwy programowej 278 mln EUR

Alokacja dla Programu Regionalnego: Fundusze Europejskie dla Kujaw i Pomorza na lata 2021-2027 z rezerwą programową



Metodologia berlińska

Opracowana w 1999 r. metoda alokacji funduszy polityki spójności w oparciu o poziom zamożności i stopę bezrobocia na szczeblu regionalnym i krajowym.

Metodologia berlińska uwzględnia następujące wskaźniki:

- *liczba ludności danego województwa;*
- *luka pomiędzy poziomem PKB per capita w PPS danego regionu a poziomem PKB per capita w całej UE;*
- *liczba bezrobotnych w regionie przekraczająca teoretyczną liczbę osób, które byłyby bezrobotne przy zastosowaniu średniej stopy bezrobocia wszystkich regionów słabiej rozwiniętych w UE.*

Zalety metodologii berlińskiej:

- ✓ *stosunkowo prosta konstrukcja algorytmu;*
- ✓ *wyliczana luka rozwojowa jest szacowana w oparciu o średnią UE, co wpływa na bardziej równomierny rozkład środków;*
- ✓ *łatwy dostęp do aktualnych wskaźników tworzących algorytm;*
- ✓ *stosowana przez Komisję Europejską do wyliczania alokacji wszystkich państw członkowskich, bez uwzględniania ich specyfiki rozwojowej;*
- ✓ *główny podział dokonywany jest na podstawie liczby ludności regionów oraz wielkości luki pomiędzy PKB per capita regionu a PKB per capita całej UE (w PPS); poziom stopy bezrobocia ma mniejsze znaczenie.*

Harmonogram prac nad FE K-P 2021-2027

L.p.	Kluczowe etapy	Harmonogram
1	Przygotowanie wstępnego zarysu FE K-P (pismo MIR DSR-Va.78.3.2019.IS z 28.02.2019 r.)	3 lipca 2019
2	Spotkania z KE / Spotkania grup roboczych przy MFiPR	wrzesień 2019 – grudzień 2020
3	Przygotowanie projektu Umowy Partnerstwa do konsultacji społecznych	styczeń 2021
4	Przygotowanie pierwszego projektu FE K-P	sierpień 2021
5	Zatwierdzenie Umowy Partnerstwa przez Radę Ministrów	wrzesień 2021
6	Konsultacje społeczne FE K-P	wrzesień/październik 2021
7	Opinia MFiPR dot. zgodności FE K-P z UP	wrzesień 2021
8	Przygotowanie ostatecznego projektu FE K-P	listopad 2021
9	Przesłanie FE K-P do KE	grudzień 2021
10	Negocjacje z KE	styczeń - marzec 2022
11	Przyjęcie FE K-P przez KE	marzec 2022

Uwarunkowania procesu programowania

