



**WOJEWÓDZKI URZĄD PRACY W TORUNIU**  
Szosa Chełmińska 30/32 87-100 Toruń, tel. 56 669-39-00, fax: 56 669-39-98  
<http://www.wuptorun.praca.gov.pl>; e-mail: [wup@wup.torun.pl](mailto:wup@wup.torun.pl)

## **ZAGROŻENIE BEZROBOCIEM W 2021 R. W WOJEWÓDZTWIE KUJAWSKO-POMORSKIM**

Toruń, 23.03.2021 r.



Województwo  
Kujawsko-Pomorskie



**2021**  
ROK WANDY BŁEŃSKIEJ  
W WOJEWÓDZTWIE  
KUJAWSKO-POMORSKIM

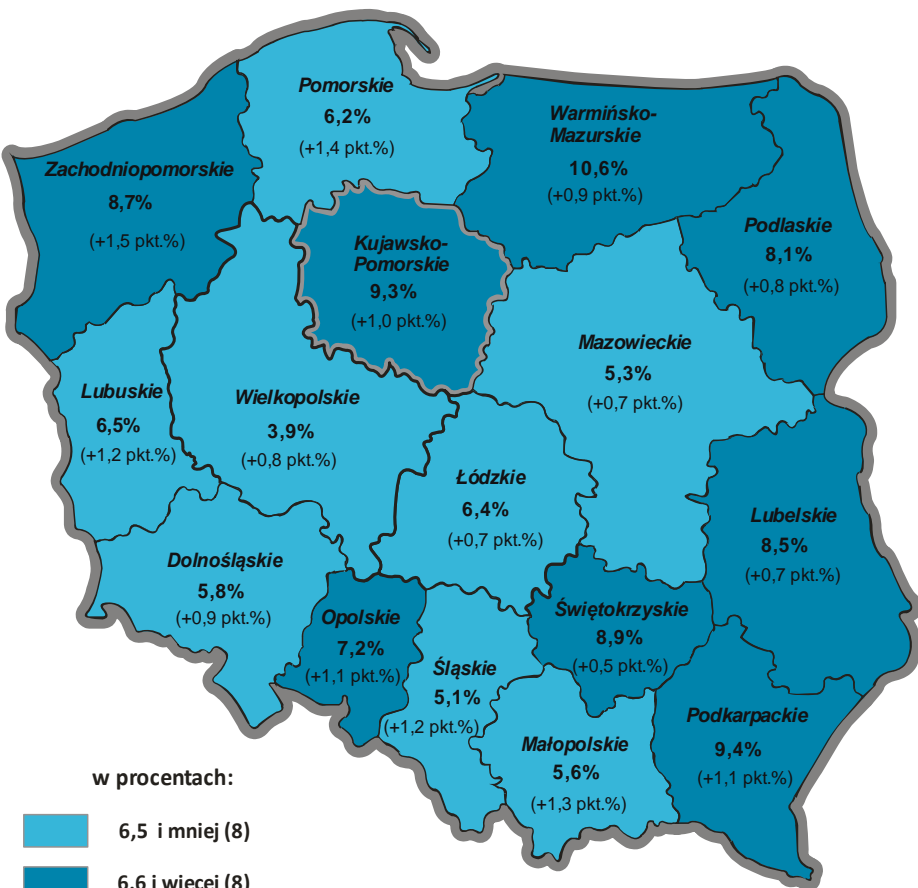
# STOPA BEZROBOCIA REJESTROWANEGO STAN W KOŃCU STYCZNIA 2021 R.

Odniesienie do stopy dla Polski

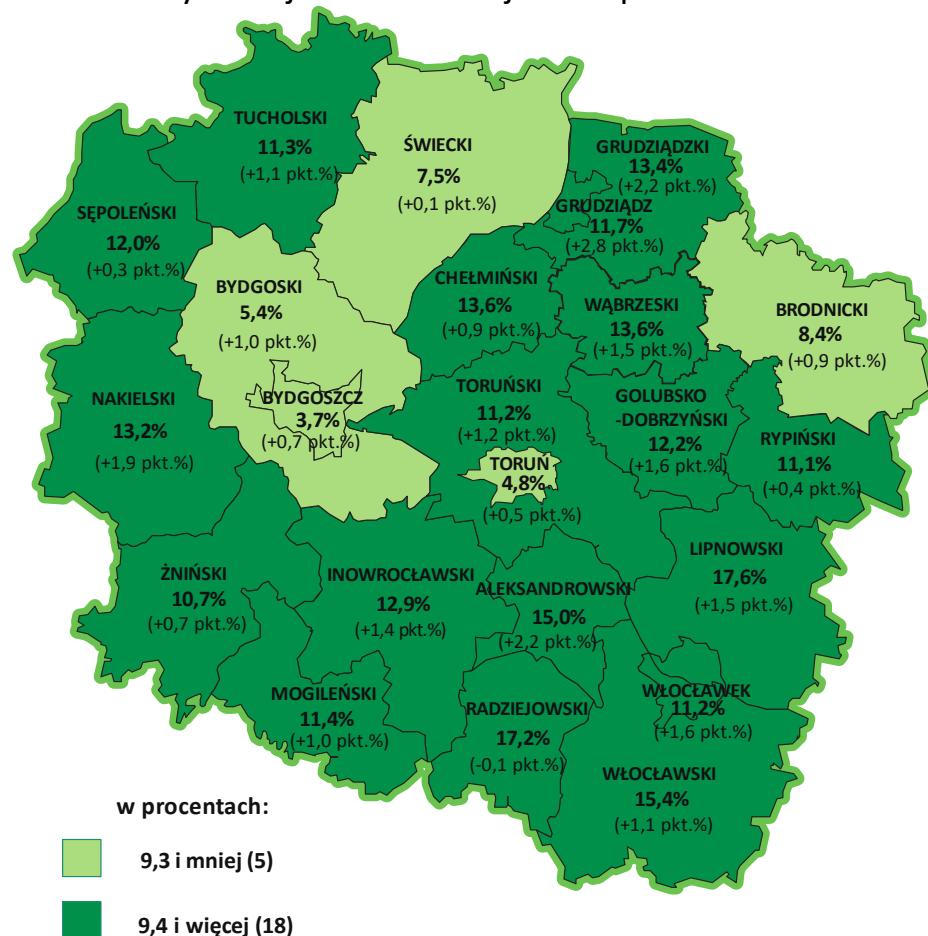
Odniesienie do stopy wojewódzkiej

Według województw

Powiaty w województwie kujawsko-pomorskim



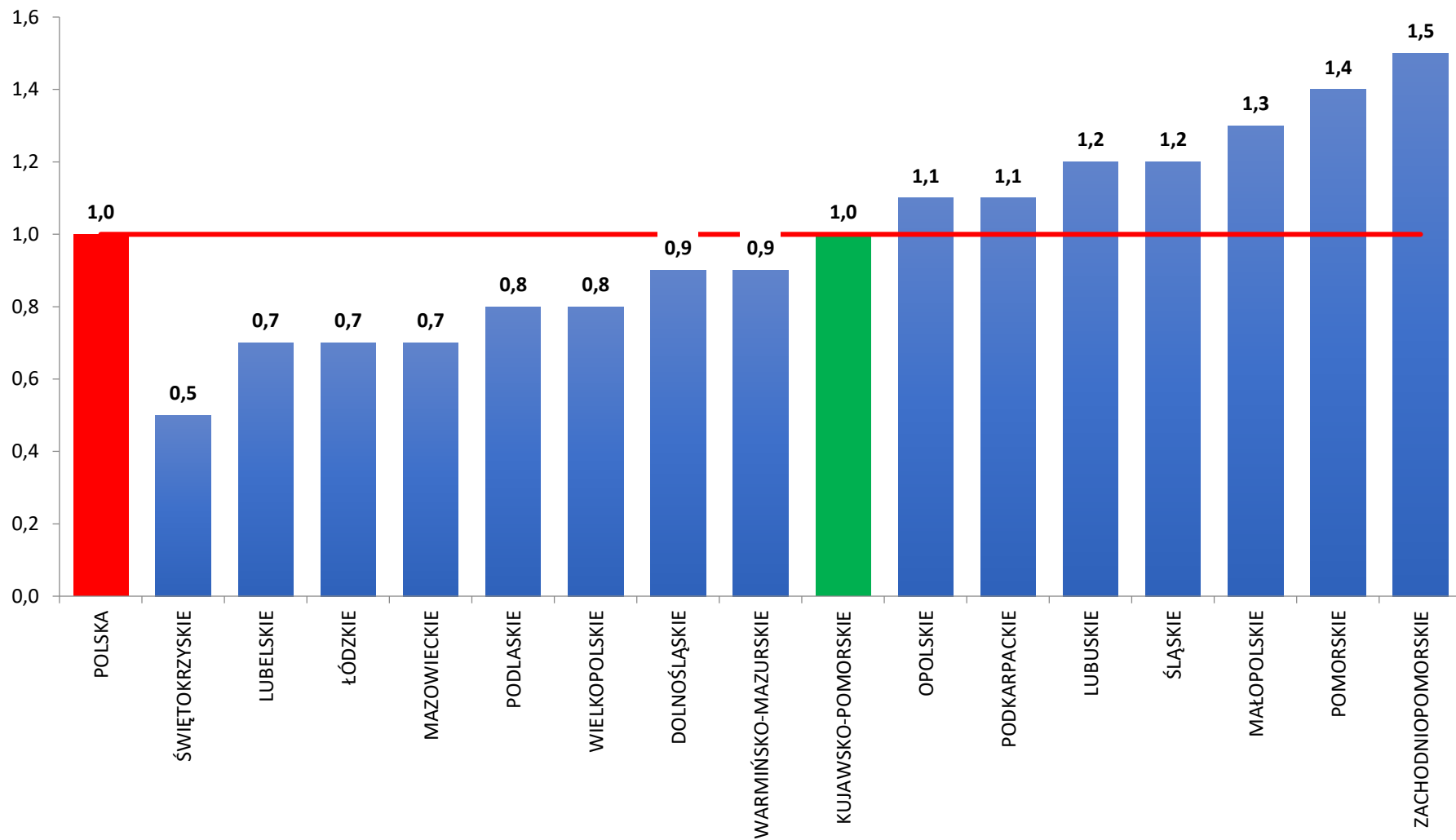
**Polska: 6,5% (+1,0 pkt.%)**



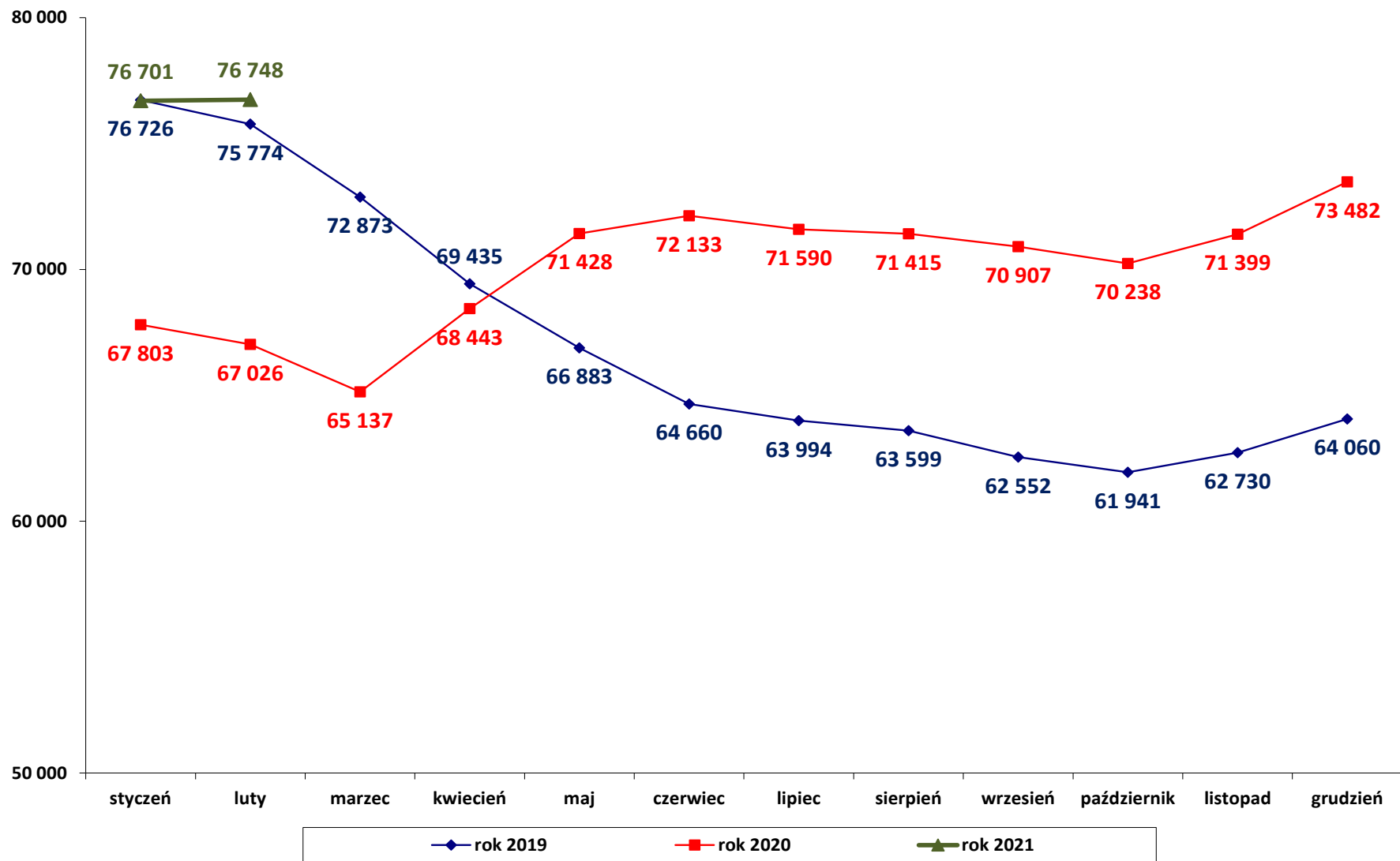
**Województwo Kujawsko-Pomorskie: 9,3% (+1,0 pkt.%)**

(ZMIANA STOPY BEZROBOCIA DO STANU W KOŃCU STYCZNIA 2020 ROKU)

## ZMIANA WYSOKOŚCI STOPY BEZROBOCIA WEDŁUG WOJEWÓDZTW W STYCZNIU 2021 ROKU W ODNIESIENIU DO STYCZNIA 2020 ROKU (rok do roku w punktach procentowych)

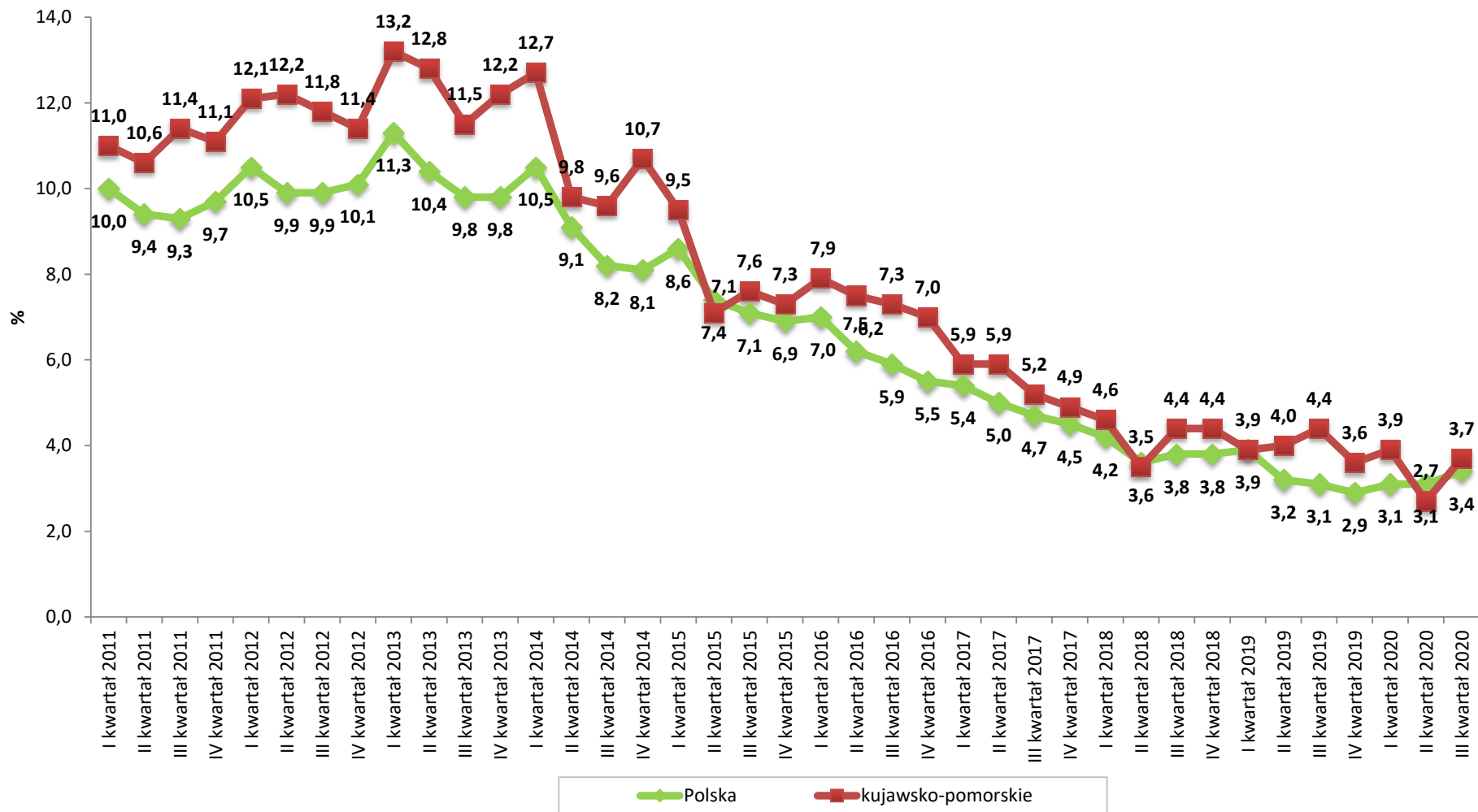


# BEZROBOTNI W WOJEWÓDZTWIE KUJAWSKO-POMORSKIM. STAN W KOŃCU MIESIĄCA



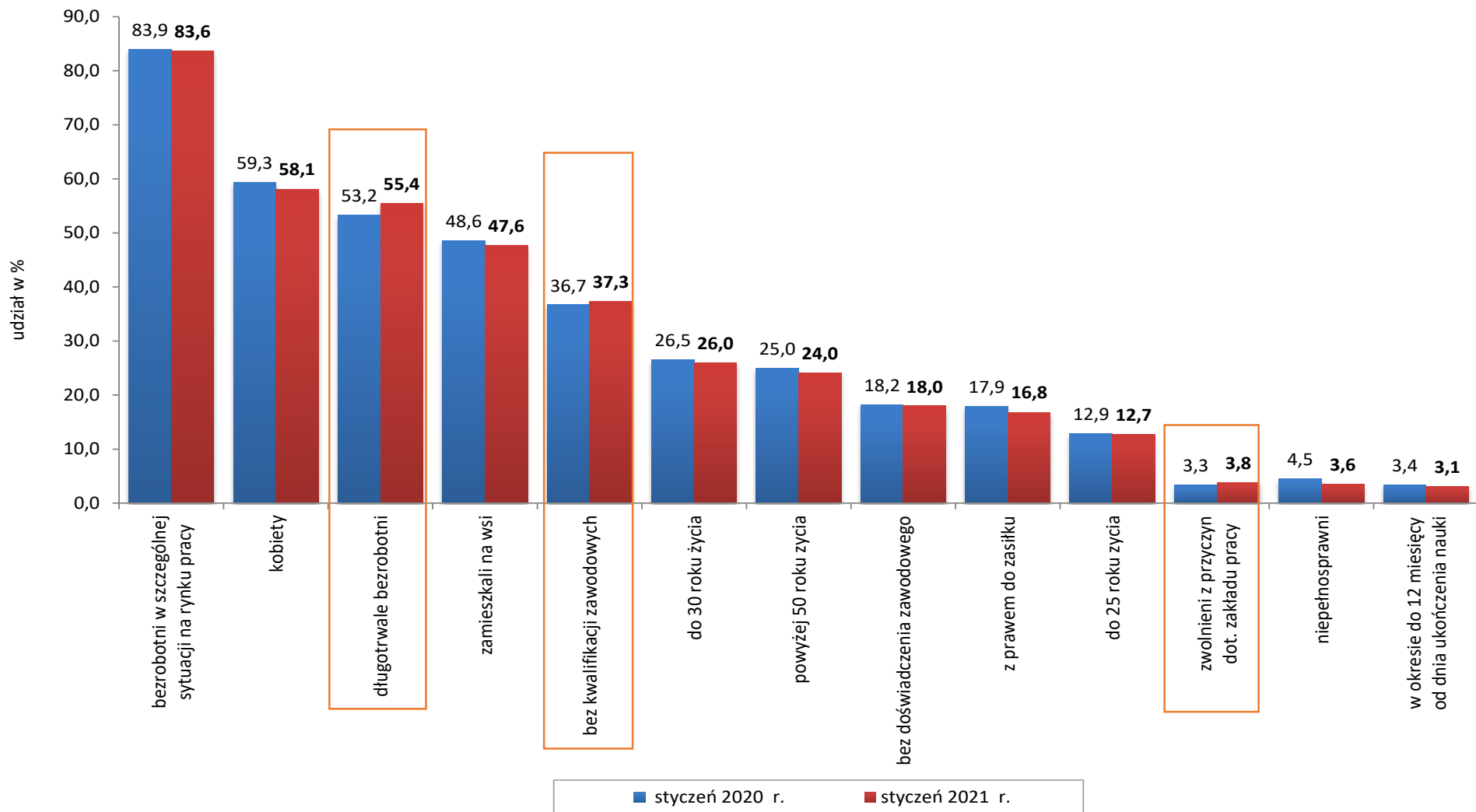
Źródło: opracowanie WUP w Toruniu na podstawie sprawozdania MRPiPS-01 o rynku pracy

## STOPA BEZROBOCIA WEDŁUG BAEL W POLSCE I WOJEWÓDZTWIE KUJAWSKO-POMORSKIM WG KWARTAŁÓW



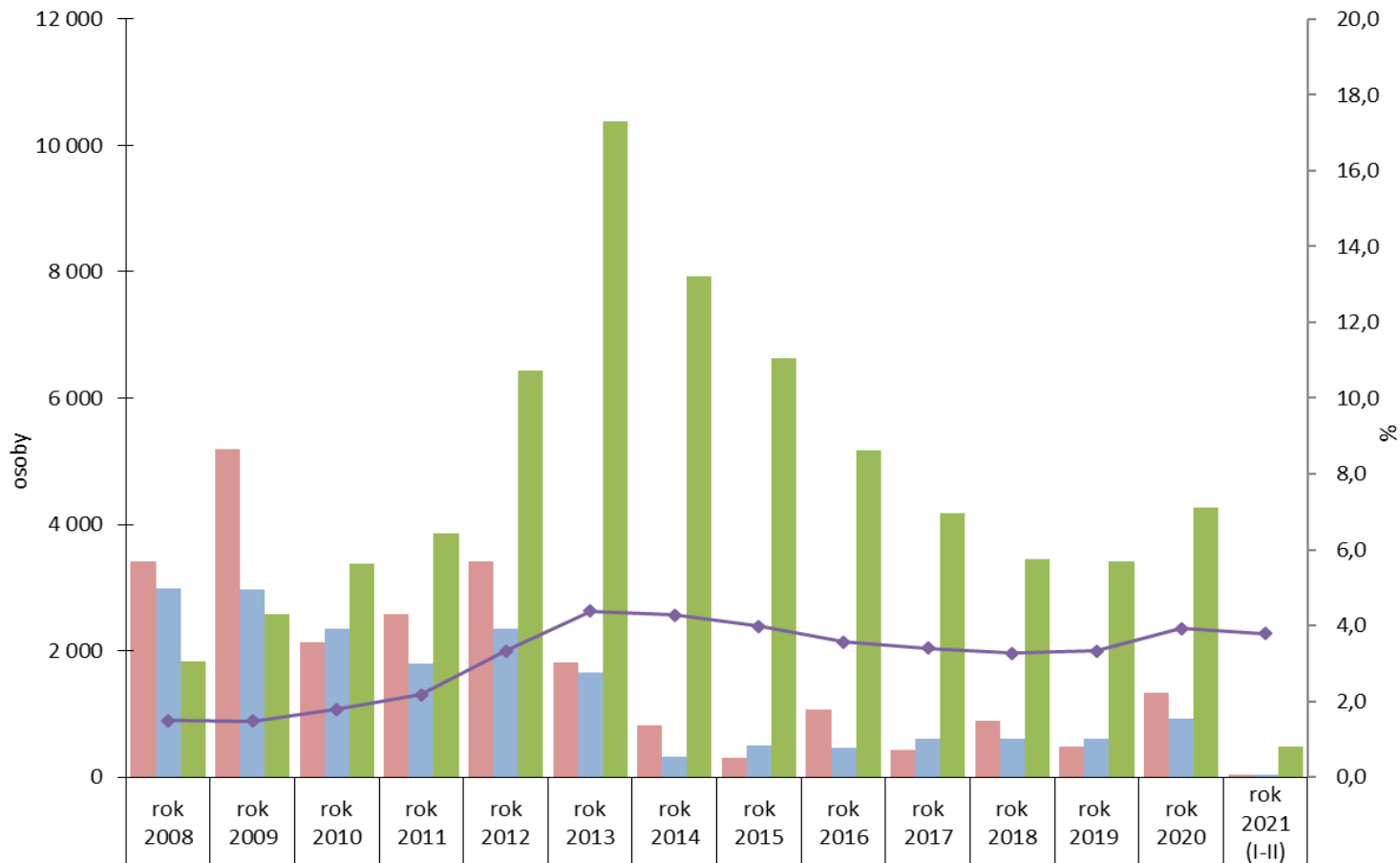
Źródło: Opracowanie własne WUP w Toruniu na podstawie *Kwartalnej Informacji o rynku pracy*, GUS

## UDZIAŁ WYBRANYCH KATEGORII BEZROBOTNYCH W LICZBIE BEZROBOTNYCH OGÓLEM W WOJEWÓDZTWIE KUJAWSKO-POMORSKIM. STAN W KOŃCU OKRESU



Źródło: Opracowanie własne WUP w Toruniu na podstawie Sprawozdania MRPiPS-01 o rynku pracy.

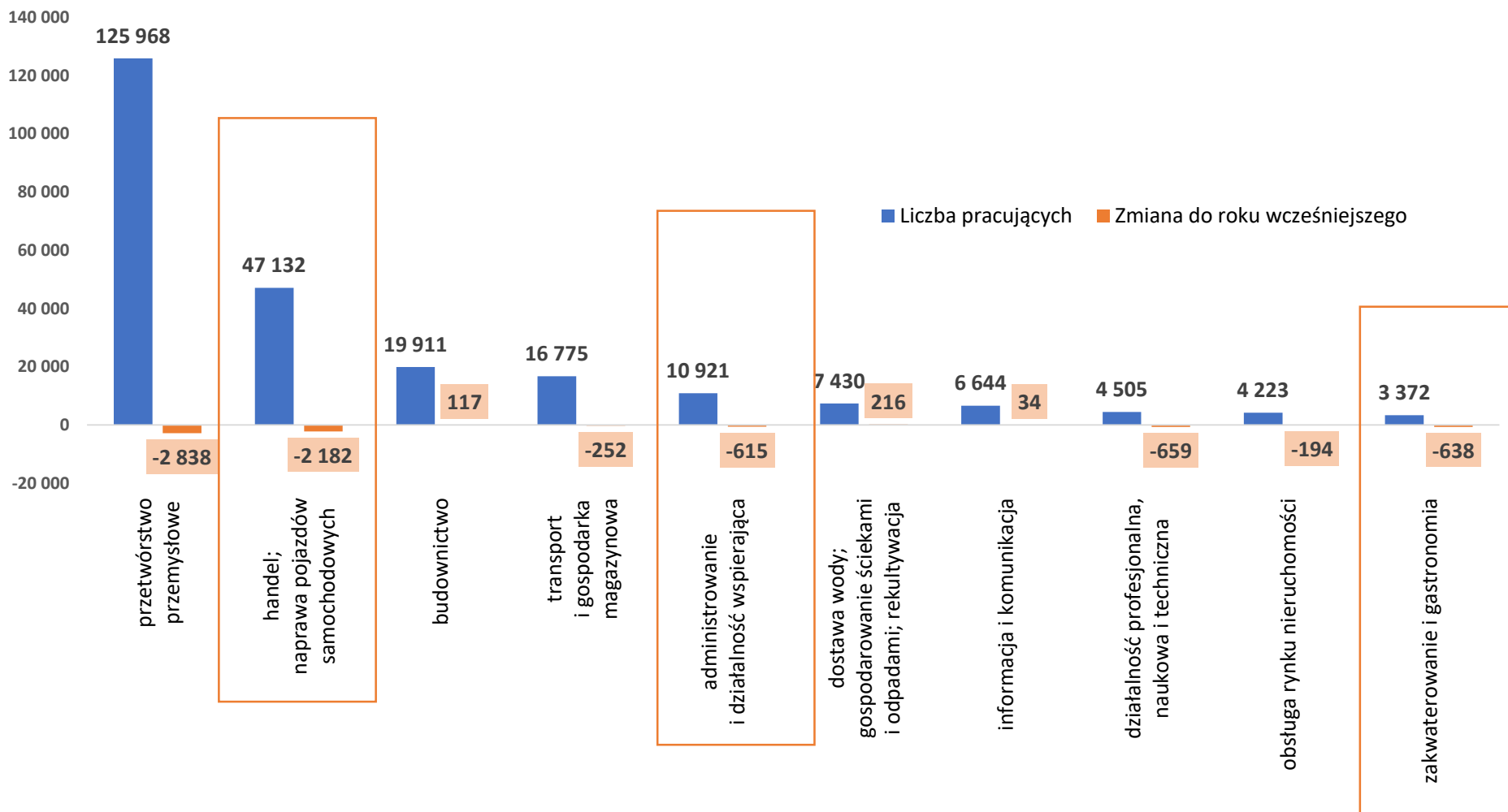
**OSOBY ZGŁOSZONE DO ZWOLNIENIA, ZWOLNIENIA DOKONANE W OKRESIE ORAZ ZWOLNIENI  
Z PRZYCYN NIEDOTYCZĄCYCH PRACOWNIKÓW (NAPŁYW I UDZIAŁ W OGÓLE BEZROBOTNYCH  
ZAREJESTROWANYCH W KOŃCU OKRESU) W WOJ. KUJAWSKO-POMORSKIM W LATACH 2008 - 2021**



Źródło: Opracowanie własne WUP w Toruniu na podstawie Sprawozdania MRPIPS-01 o rynku pracy

# Problemy pracodawców

PRACUJĄCY W SEKTORZE PRZEDSIĘBIORSTW W WOJEWÓDZTWIE KUJAWSKO-POMORSKIM W STYCZNIU 2021 ROKU



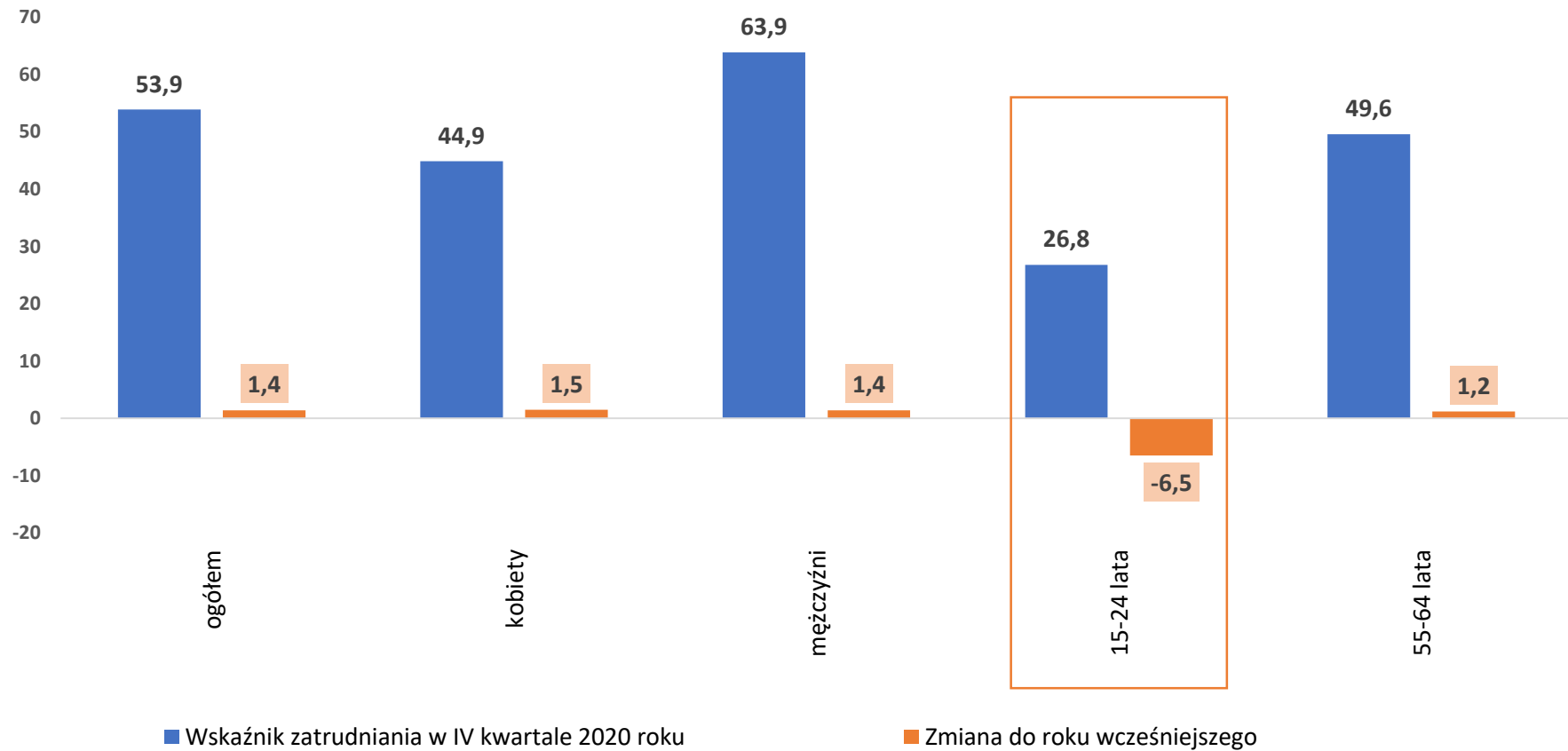
Pracujący ogółem: 255 614 osób (2,8% mniej niż w styczniu 2020 roku, w Polsce spadek o 2,0%)

Źródło: Opracowanie WUP w Toruniu na podstawie danych z Banku Danych Lokalnych GUS ([www.stat.gov.pl](http://www.stat.gov.pl)).



# Problemy pracowników

## WSKAŹNIK ZATRUDNIENIA (w %) W WOJEWÓDZTWIE KUJAWSKO-POMORSKIM W IV KWARTALE 2020 ROKU



Wskaźnik zatrudnienia w Polsce - 54,7%, roczny wzrost o 0,3 p.p.

Źródło: Opracowanie WUP w Toruniu na podstawie danych z Banku Danych Lokalnych GUS ([www.stat.gov.pl](http://www.stat.gov.pl)).

# BRANŻE NARAŻONE NA DEFICYT PRACOWNIKÓW W WOJEWÓDZTWIE KUJAWSKO-POMORSKIM W 2021 ROKU – OGÓŁEM 31 GRUP ZAWODÓW

## Budownictwo, grupy zawodów deficytowych



- brukarze
- cieśle i stolarze budowlani
- dekarze i blacharze budowlani
- monterzy instalacji budowlanych
- murarze i tynkarze
- operatorzy i mechanicy sprzętu do robót ziemnych
- pracownicy robót wykończeniowych w budownictwie
- robotnicy budowlani

## Opieka zdrowotna, grupy zawodów deficytowych



- fizjoterapeuci i masażyści
- lekarze
- pielęgniarki i położne
- psycholodzy i psychoterapeuci
- ratownicy medyczni
- opiekunowie osoby starszej lub niepełnosprawnej

## Transport, grupy zawodów deficytowych




- kierowcy samochodów ciężarowych i ciągników siodłowych
- kierowcy autobusów
- blacharze i lakiernicy samochodowi
- mechanicy pojazdów samochodowych

## Edukacja, grupy zawodów deficytowych



- nauczyciele praktycznej nauki zawodu
- nauczyciele przedmiotów zawodowych
- nauczyciele szkół specjalnych i oddziałów integracyjnych

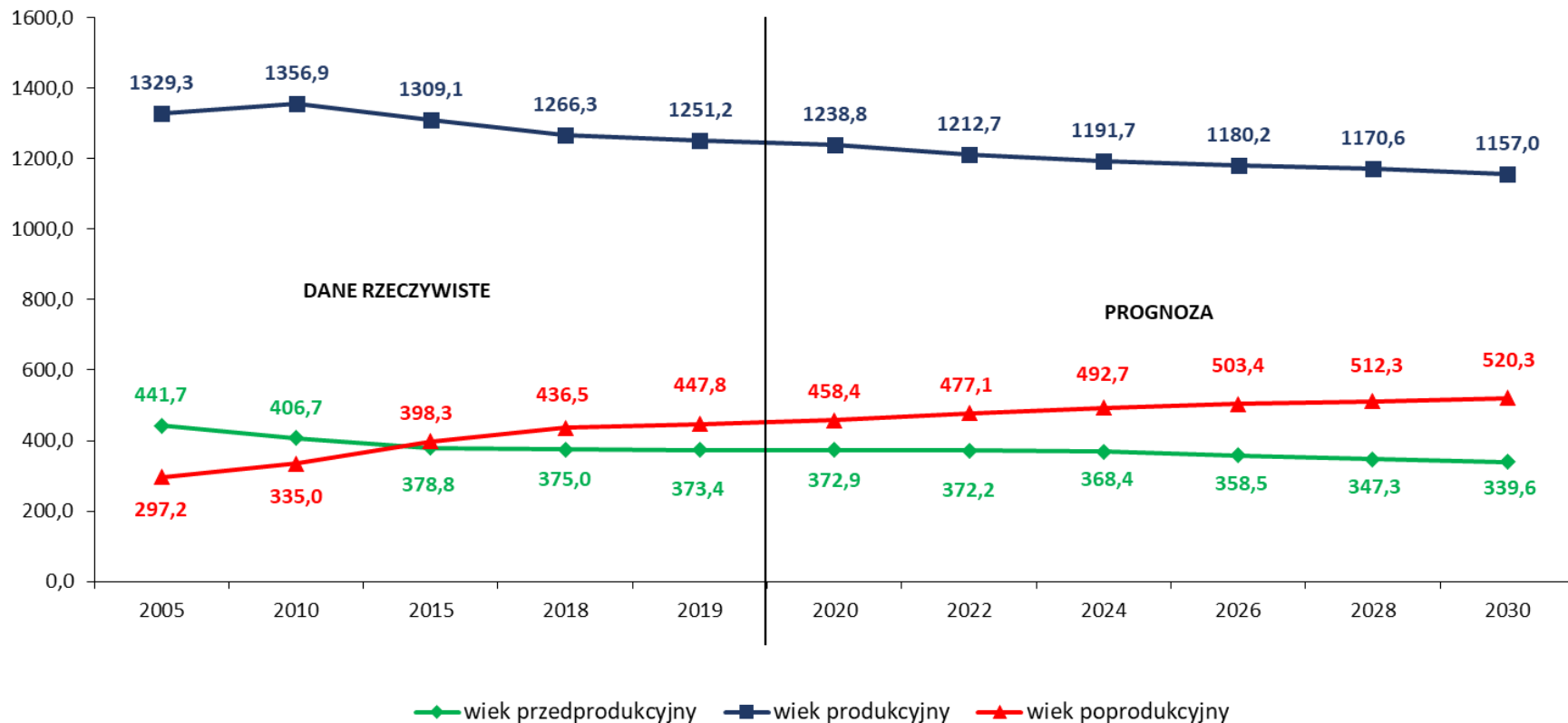
## Przemysł, grupy zawodów deficytowych



- elektrycy, elektromechanicy i elektromonterzy
- krawcy i pracownicy produkcji odzieży
- operatorzy obrabiarek skrawających
- robotnicy obróbki drewna i stolarze
- spawacze
- ślusarze

## Problemy demograficzne

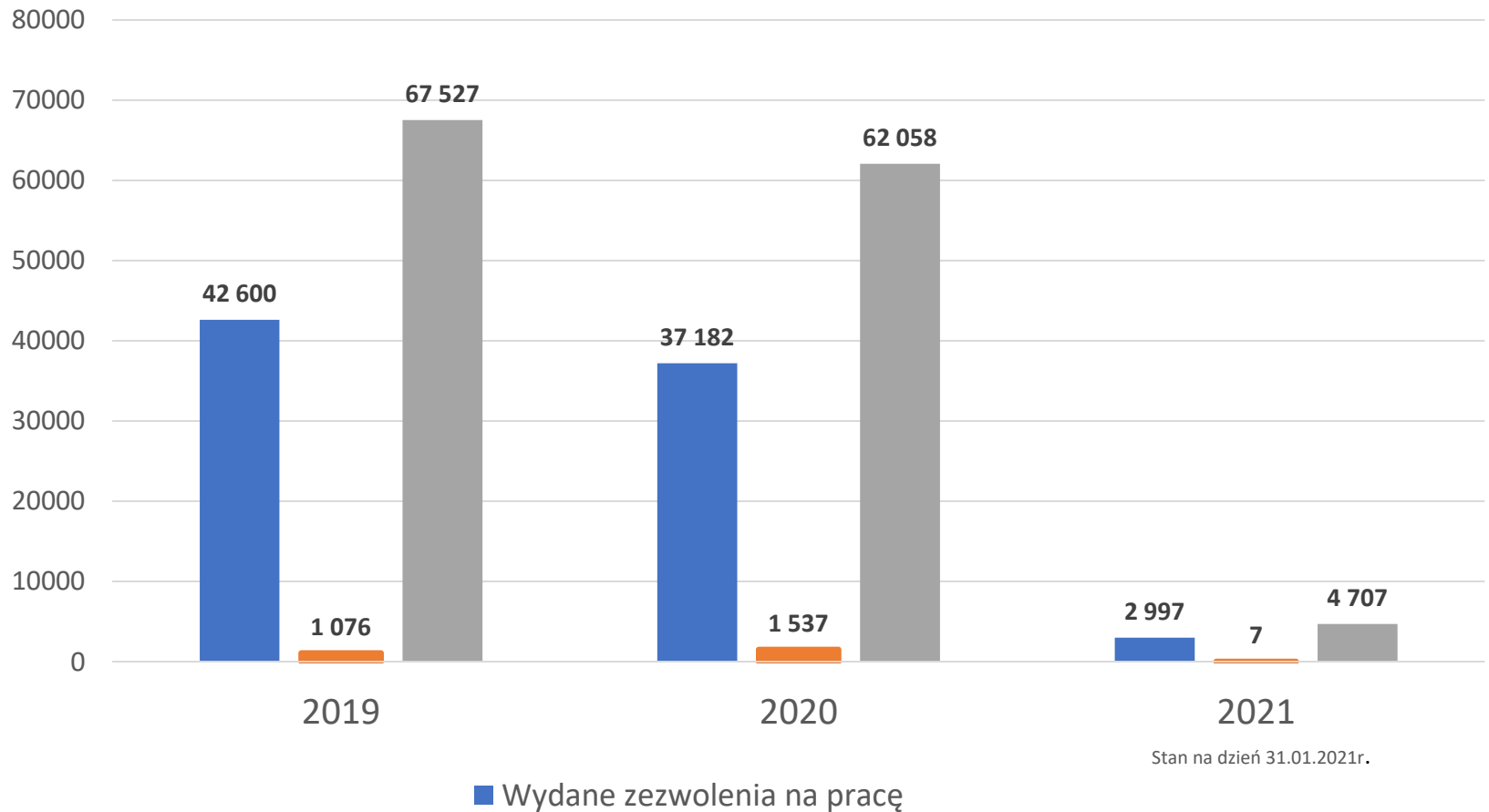
### LUDNOŚĆ WEDŁUG FUNKcjONALNYCH GRUP WIEKU W WOJEWÓDZTWIE KUJAWSKO-POMORSKIM W LATACH 2005-2030



Ludność	2018	2019	Zmiana 2019 do 2018		2030	Zmiana 2030 do 2019	
			liczba	%		liczba	%
wiek przedprodukcyjnym	374 979	373 397	-1 582	-0,4	339 601	-33 796	-9,1
wiek produkcyjnym	1 266 256	1 251 212	-15 044	-1,2	1 156 966	-94 246	-7,5
wiek poprodukcyjnym	436 540	447 764	11 224	2,6	520 274	72 510	16,2
ogółem	2 077 775	2 072 373	-5 402	-0,3	2 016 841	-55 532	-2,7

Źródło: Opracowanie WUP w Toruniu na podstawie: *Prognoza ludności gmin na lata 2017-2030*, Główny Urząd Statystyczny, Warszawa 2017

## Cudzoziemcy na kujawsko-pomorskim rynku pracy – procedury administracyjne



źródło: Opracowanie własne WUP w Toruniu na danych Centralnego Systemu Analityczno-Raportowego Sygnity wygenerowanych w dniach 09.01.2020r, 12.01.2021 r., 14.01.2021 oraz 18.02.2021 r.

## **Pandemia COVID-19 – ma nieprzewidywalny przebieg, skalę natężenia i czas trwania. Wywiera wpływ na wszystkie sektory gospodarki.**

- Niepewność co do ogólnej sytuacji gospodarczej, spadek wskaźników klimatu koniunktury gospodarczej,
- Spadek liczby wolnych miejsc pracy, ograniczenie planów rekrutacyjnych przedsiębiorstw,
- Rozwój sytuacji uzależniony od scenariuszy rozwoju epidemii oraz długoterminowych programów pomocy,
- W czasach pandemii pewne polskie uwarunkowania decydujące o atrakcyjności pozostały niezmiennie (wykwalifikowana siła robocza, koszty pracy, duży rynek wewnętrzny).



# WOJEWÓDZKI URZĄD PRACY W TORUNIU

Szosa Chełmińska 30/32 87-100 Toruń, tel. 56 669-39-00, fax: 56 669-39-98  
<http://www.wuptorun.praca.gov.pl>; e-mail: [wup@wup.torun.pl](mailto:wup@wup.torun.pl)

Dziękuję za uwagę.

Łukasz Jaworski  
p.o. Dyrektora  
Wojewódzkiego Urzędu Pracy  
w Toruniu



Województwo  
Kujawsko-Pomorskie



**2021**

ROK WANDY BŁEŃSKIEJ  
W WOJEWÓDZTWIE  
KUJAWSKO-POMORSKIM