

14

Luty

2017

DZIEŃ ZAKOCHANYCH

Województwo kujawsko-pomorskie



URZĄD STATYSTYCZNY
W BYDGOSZCZY

ul. ks. Stanisława Konarskiego 1-3
85-066 Bydgoszcz
tel. 52 36 69 390, fax 52 36 69 356
e-mail: KancelariaUSBGD@stat.gov.pl

Opracowanie Kujawsko-Pomorski Ośrodek Badań Regionalnych

W 2015 r. w Kujawsko-Pomorskim:

59%

ogółu zawartych małżeństw
to małżestwa wyznaniowe;

6

nowożeńców w wieku 80 lat i więcej
zawarło związek małżeński;

106

kobiet przypadało na 100 mężczyzn;

648

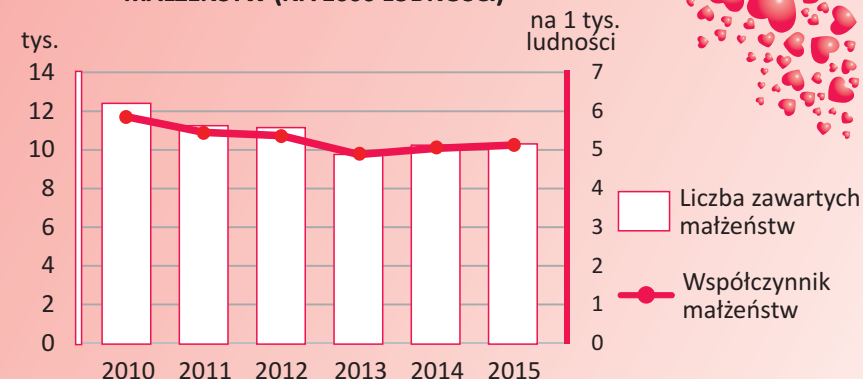
mieszkań oddanych do użytkowania
przypadało na 1000 zawartych
małżeństw.

Najwyższy wskaźnik małżeństw
zawartych na 1000 ludności w 2015 r.
odnotowano w powiecie wąbrzeskim,
a najniższy we Włocławku.

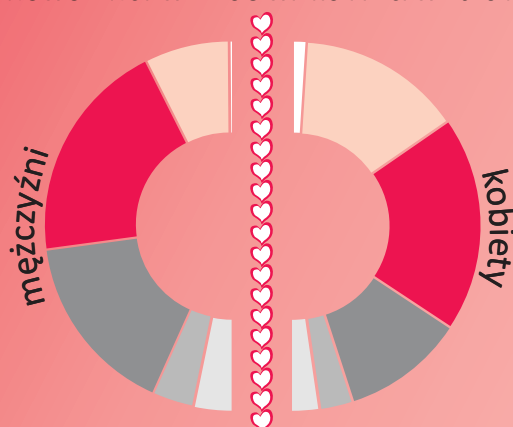
4,0

6,0

MAŁŻEŃSTWA ZAWARTE ORAZ WSPÓŁCZYNNIK MAŁŻEŃSTW (NA 1000 LUDNOŚCI)

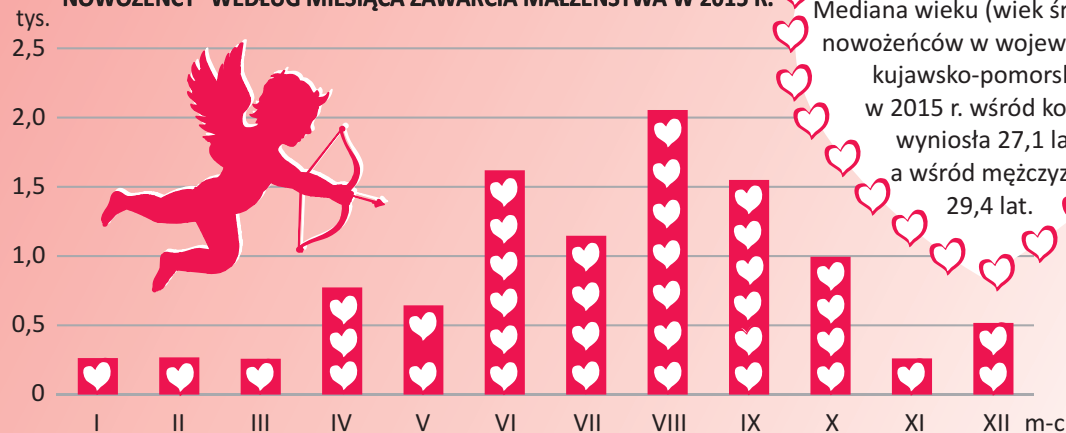


NOWOŻEŃCY WEDŁUG WIEKU I PŁCI W 2015 R.



19 i mniej 20-24 25-29
30-39 40-49 50 i więcej

NOWOŻEŃCY^a WEDŁUG MIESIĄCA ZAWARCIA MAŁŻEŃSTWA W 2015 R.



Mediana wieku (wiek środkowy)
nowożeńców w województwie
kujawsko-pomorskim
w 2015 r. wśród kobiet
wyniosła 27,1 lat
a wśród mężczyzn
29,4 lat.

^a Jako kryterium podziału przyjęto miejsce stałego zameldowania mężczyzny przed ślubem lub w przypadku małżeństw, w których mężczyzna zamieszkiwał przed ślubem za granicą – miejsce stałego zameldowania kobiety przed ślubem.

Więcej

infografik



<http://bydgoszcz.stat.gov.pl>