

21-22

Styczeń

2017

DZIEŃ BABCI I DZIADKA

Województwo kujawsko-pomorskie




URZĄD STATYSTYCZNY
W BYDGOSZCZY

ul. ks. Stanisława Konarskiego 1-3
85-066 Bydgoszcz
tel. 52 36 69 390, fax 52 36 69 356
e-mail: KancelariaUSBDG@stat.gov.pl

Opracowanie Kujawsko-Pomorski Ośrodek Badań Regionalnych

LUDNOŚĆ W WIEKU POPRODUKCYJNYM WEDŁUG PŁCI W 2015 R.

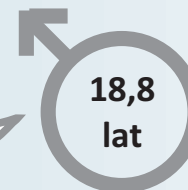


PRZECIĘTNE DALSZE TRWANIE ŻYCIA OSÓB W WIEKU 60 LAT I WIĘCEJ WEDŁUG PŁCI W 2015 R.

mniej o **3 miesiące i 18 dni**
niż przeciętne dalsze
trwanie życia kobiet
w kraju



mniej o **2 miesiące i 12 dni**
niż przeciętne dalsze
trwanie życia mężczyzn
w kraju

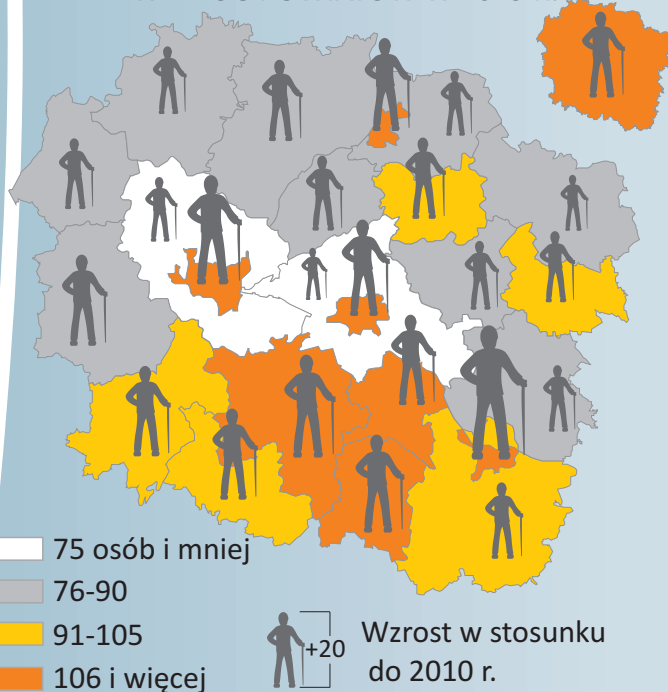


MAŁŻEŃSTWA ZAWARTE W 2015 R.

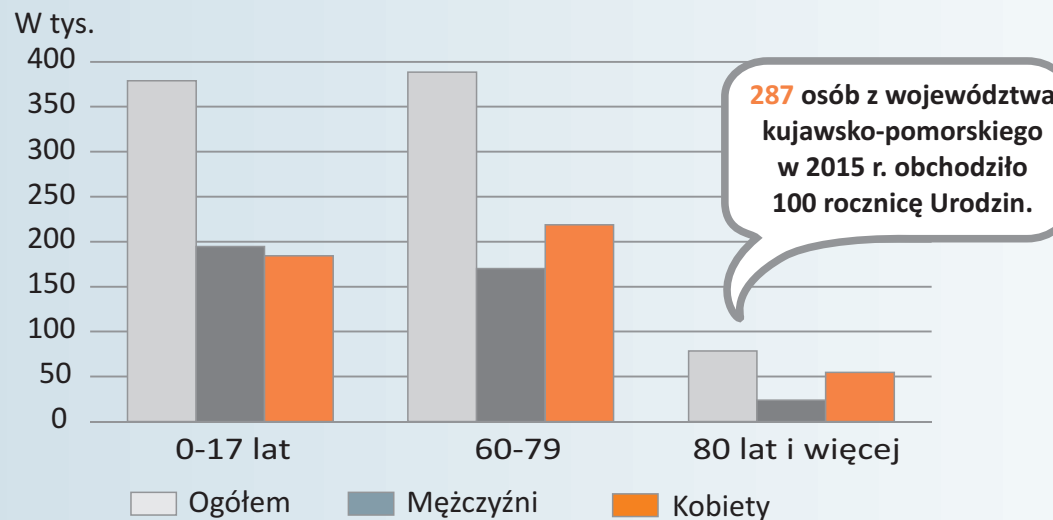


W 2015 r. w Kujawsko-Pomorskim
zawarto **113** małżeństw między
mężczyznami w wieku 65 lat i więcej
a kobietami w wieku 60 lat i więcej.

LUDNOŚĆ W WIEKU POPRODUKCYJNYM NA 100 OSÓB W WIEKU PRZEDPRODUKCYJNYM WEDŁUG POWIATÓW W 2015 R.



LUDNOŚĆ WEDŁUG WYBRANYCH GRUP WIEKU I PŁCI W 2015 R.



<http://bydgoszcz.stat.gov.pl>

Więcej

infografik



21-22

Styczeń

2017

DZIEŃ BABCI I DZIADKA (cd.)

Województwo kujawsko-pomorskie


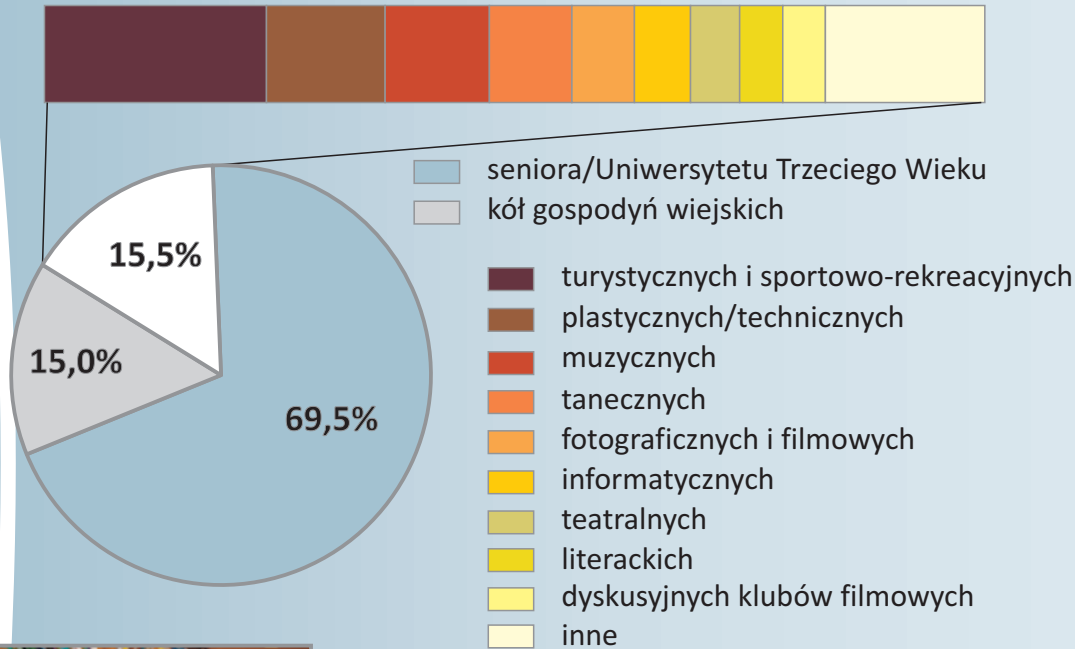


URZĄD STATYSTYCZNY
W BYDGOSZCZY

ul. ks. Stanisława Konarskiego 1-3
85-066 Bydgoszcz
tel. 52 36 69 390, fax 52 36 69 356
e-mail: KancelariaUSBGD@stat.gov.pl

Opracowanie Kujawsko-Pomorski Ośrodek Badań Regionalnych

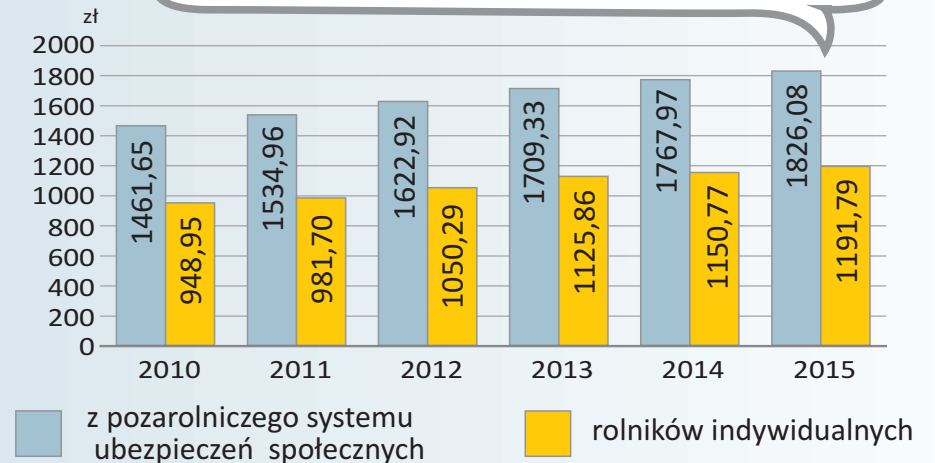
CZŁONKOWIE (OSOBY POWYŻEJ 60 ROKU ŻYCIA) KÓŁ/KLUBÓW/SEKCJI W 2015 R.



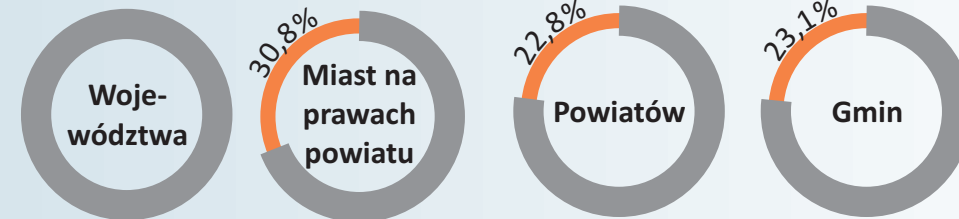
W 2015 r. co **20** osoba w wieku powyżej 60 lat korzystała z bibliotek publicznych (wypożyczyła przynajmniej 1 książkę w roku).

PRZECIĘTNE MIESIĘCZNE ŚWIADCZENIA EMERYTALNE I RENTOWE BRUTTO

Przeciętna liczba emerytów i rencistów w 2015 r. wyniosła **457,8 tys.** osób, tj. o 2,0 tys. więcej niż w 2014 r.



STRUKTURA RADNYCH W WIEKU 60 LAT I WIĘCEJ WEDŁUG PŁCI W 2015 R.



■ Mężczyźni
■ Kobiety

W 2015 r. co **4** osoba pełniąca funkcję radnego (gminy, powiatu, województwa) ukończyła 60 lat.

Więcej

infografik



<http://bydgoszcz.stat.gov.pl>

21-22

Styczeń

2017

DZIEŃ BABCI I DZIADKA (dok.)

Województwo kujawsko-pomorskie



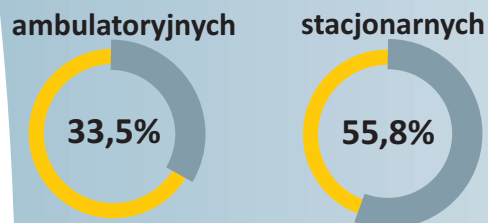
URZĄD STATYSTYCZNY
W BYDGOSZCZY

ul. ks. Stanisława Konarskiego 1-3
85-066 Bydgoszcz
tel. 52 36 69 390, fax 52 36 69 356
e-mail: KancelariaUSBGD@stat.gov.pl

Opracowanie Kujawsko-Pomorski Ośrodek Badań Regionalnych

ZAKŁADY UZDROWISKOWE I STACJONARNE ZAKŁADY REHABILITACJI LECZNICZEJ W 2015 R.


Udział pacjentów w wieku 65 lat i więcej
w liczbie ogółem



W 36 placówkach leczycy się 149,7 tys. pacjentów, w tym ponad połowa (53,3%) to osoby w wieku 65 lat i więcej. Przeciętna długość pobytu osób w tym wieku wyniosła 15,3 dni.

2 Kujawsko-Pomorskie w 2015 r. uplasowało się na 2 miejscu w kraju pod względem liczby leczonych pacjentów, zaraz po województwie zachodniopomorskim.

W ramach NFZ 60,2% pacjentom stacjonarnym w wieku 65 lat i więcej udzielono świadczeń finansowych lub dofinansowania.

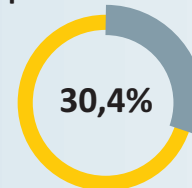


W końcu 2015 r. blisko połowa mieszkańców (49,4%) stacjonarnych zakładów pomocy społecznej, tj. 2493 osób ukończyła 61 lat, w tym 26,1% stanowiły kobiety.

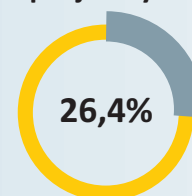
OCHRONA ZDROWIA W 2015 R.

Porady udzielone osobom w wieku 65 lat i więcej w liczbie ogółem:

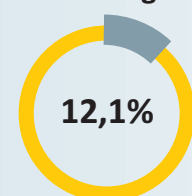
w ramach Podstawowej Opieki Zdrowotnej



specjalistyczne



stomatologiczne



W 2015 r. osoby w wieku 65 lat i więcej najczęściej korzystały z poradni:

chirurgicznych – 18,4%
ogółu udzielonych porad,
okulistycznych – 12,4%,
kardiologicznych – 9,6%,
nerologicznych – 7,5%.



W 2015 r. na 2 oddziałach geriatrycznych w województwie kujawsko-pomorskim, na których pracowało 12 lekarzy specjalistów geriatrici hospitalizowano 1179 pacjentów. Na 1 łóżko przypadło 20 pacjentów.

Więcej

infografik



<http://bydgoszcz.stat.gov.pl>