

Wakacje w województwie kujawsko-pomorskim

24 czerwca - koniec roku szkolnego 2015/2016

czerwiec 2016 r.

Kujawsko-Pomorski
Ośrodek Badań
Regionalnych
tel. 52 36 69 303

ul. Konarskiego 1-3, 85-066 Bydgoszcz
tel. 52 36 69 390, fax 52 36 69 356
e-mail: KancelariaUSB DG@stat.gov.pl

PARKI I OGRODY HISTORYCZNE WPISANE DO REJESTRU ZABYTEKÓW WEDŁUG RODZAJÓW W 2014 R.

Stan w dniu 31 XII

292 dworskie

11 miejskie, szpitalne i uzdrowiskowe

81 pałacowe i zamkowe

13 ogrody przydomowe

3 klasztorne i kościelne

9 inne (np. aleje, ogrody szkolne, przyfabryczne, botaniczne, arboreta, parki leśne)

Źródło: dane Narodowego Instytutu Dziedzictwa

WIĘKSZE SZTUCZNE ZBIORNIKI WODNE

Rok uruchomienia	Rzeka	Woda
1923	Gródek	Wda
1929	Żur	Wda
1951	Smukała	Brda
1960	Tryszczyń	Brda
1960	Koronowo	Brda
1970	Włocławek-stopień wodny	Wisła
1974	Pakość	Noteć Zachodnia

Źródło: dane Ministerstwa Środowiska oraz Ministerstwa Rolnictwa i Rozwoju Wsi



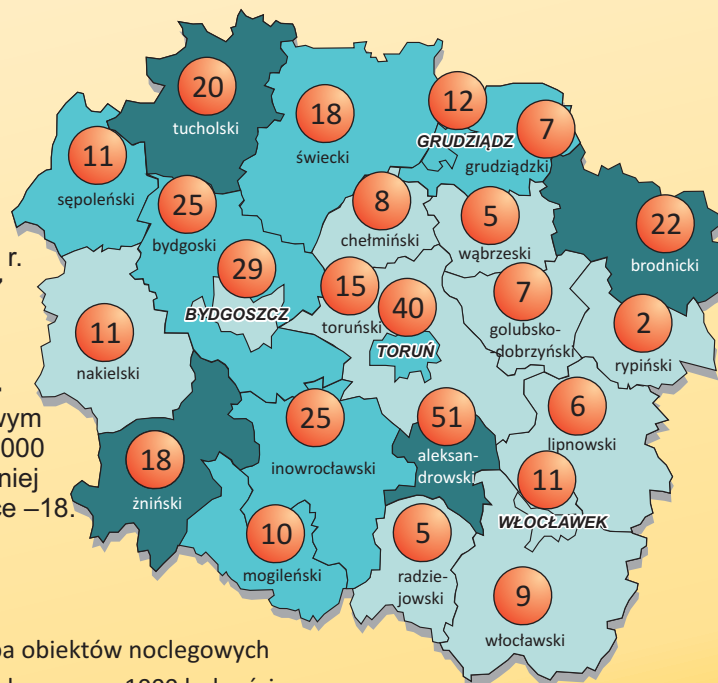
TURYSTYKA KWALIFIKOWANA

Wyszczególnienie	Liczba wycieczek i imprez		Liczba Uczestników	
	2010	2014	2010	2014
Ogółem	1304	1117	43363	36625
w tym:				
Pieszce	563	410	24534	18961
Kolarskie	316	292	6265	7209
Kajakowe	120	121	2337	2251
Motorowe	35	45	1142	853
Żeglarskie	24	27	450	483

Źródło: dane Polskiego Towarzystwa Turystyczno-Krajoznawczego (PTTK)

TURYSTYCZNE OBIEKTY NOCLEGOWE WEDŁUG POWIATÓW

Stan w dniu 31 lipca 2015 r.



W województwie w końcu lipca 2015 r. funkcjonowało **367** obiektów noclegowych, co odpowiadało **14** miejscom noclegowym w przeliczeniu na 1000 mieszkańców, tj. mniej niż średnio w Polsce – 18.

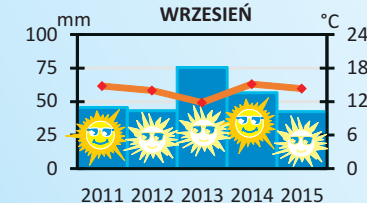
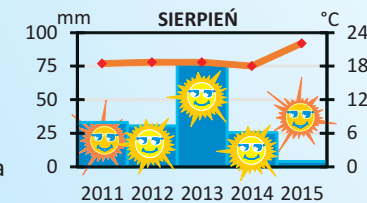
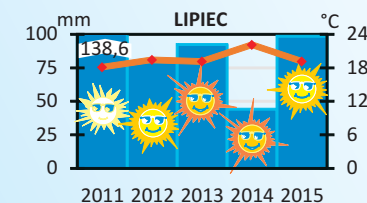
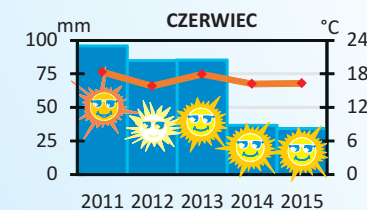

21 Liczba obiektów noclegowych

Miejsca noclegowe na 1000 ludności:

9 i mniej 10 – 20 21 i więcej



DANE METEOROLOGICZNE



Średnie opady atmosferyczne w mm
Średnia temperatura powietrza w °C

Ustęnczenie w godz.

133 – 200

201 – 269

270 – 339

Źródło: dane Instytutu Meteorologii i Gospodarki Wodnej – Państwowego Instytutu Badawczego.