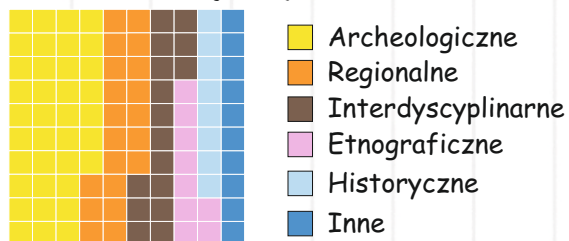


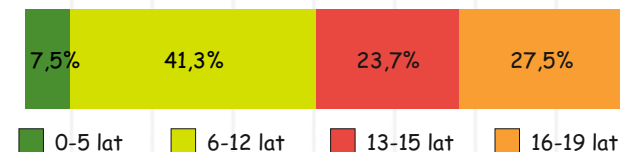
Struktura młodzieży szkolnej zwiedzającej muzea według rodzaju muzeum w 2014 r.



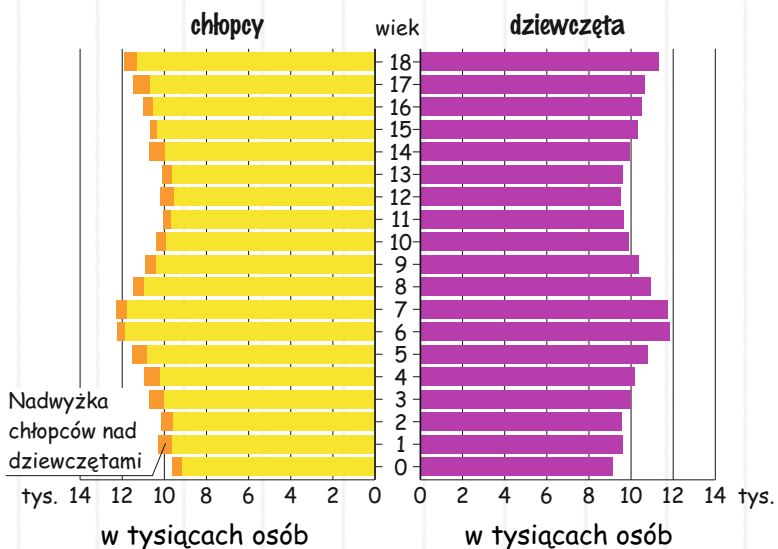
W 2015 r. urodziło się 19,2 tys. dzieci, o 4,2% mniej niż przed rokiem.

31 grudnia 2015 r. było 402,0 tys. dzieci i młodzieży do 18 lat.

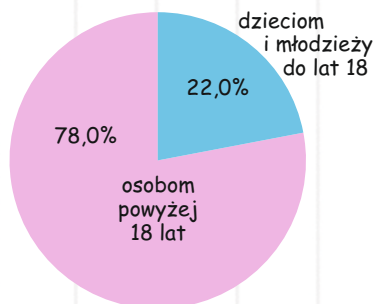
Struktura czytelników w placówkach bibliotecznych w wieku 0-19 lat w 2014 r.



Struktura płci i wieku dzieci i młodzieży
Stan w dniu 31 XII 2015 r.



Struktura udzielonych porad lekarskich w podstawowej opiece zdrowotnej według wieku w 2014 r.



Dzieci i młodzież według form opieki i kształcenia w roku szkolnym 2014/2015

