

Razem dla mieszkańców Województwa Kujawsko-Pomorskiego

14 marca 2016 r.

Produkt Krajowy Brutto (PKB)

Jednostka terytorialna	Wartość w mln zł			% wartości krajowej		Wartość w zł na 1 mieszkańca			Zmiana w okresie 2012-2013		
	2012 r.	2013 r.	Poz.	%	%	2012 r.	2013 r.	Poz.	%	mln zł	Poz.
Dolnośląskie	139804	140142	4	8,6	8,5	47956	48141	2	0,2	338	13
Kujawsko - Pomorskie	72057	73848	8	4,4	4,5	34349	35265	10	2,5	1791	5
Lubelskie	64261	65738	9	3,9	4,0	29632	30427	16	2,3	1477	6
Lubuskie	35876	36564	15	2,2	2,2	35066	35768	9	1,9	688	9
Łódzkie	99608	101032	6	6,1	6,1	39392	40127	6	1,4	1424	7
Małopolskie	125053	128085	5	7,7	7,7	37325	38157	7	2,4	3032	3
Mazowieckie	356763	366431	1	21,9	22,1	67400	69043	1	2,7	9668	1
Opolskie	34559	34868	16	2,1	2,1	34139	34625	11	0,9	309	14
Podkarpackie	62902	65088	10	3,9	3,9	29546	30577	15	3,5	2186	4
Podlaskie	36329	37525	14	2,2	2,3	30281	31362	13	3,3	1196	8
Pomorskie	94509	95004	7	5,8	5,7	41329	41442	5	0,5	495	12
Śląskie	207199	206182	2	12,7	12,4	44842	44760	4	-0,5	-1017	16
Świętokrzyskie	40350	39866	13	2,5	2,4	31635	31384	12	-1,2	-484	15
Warmińsko - Mazurskie	43878	44555	12	2,7	2,7	30220	30764	14	1,5	677	10
Wielkopolskie	154821	159784	3	9,5	9,6	44760	46135	3	3,2	4963	2
Zachodniopomorskie	61024	61628	11	3,7	3,7	35435	35838	8	1,0	604	11

Samorząd województwa odpowiedzialny jest za prowadzenie polityki rozwoju - zgodnie z Ustawą z dnia 05-06-1998 roku o samorządzie województwa - tekst jednolity Dz. U. z 15-09-2015r. poz. 1392 z późn. zm. (art. 11,12,14).

Wewnątrzwojewódzka polityka rozwoju to zespół wzajemnie powiązanych działań podejmowanych i realizowanych w celu zapewnienia trwałego i zrównoważonego rozwoju regionu, jego spójności społeczno-gospodarczej i przestrzennej oraz podnoszenia konkurencyjności gospodarki i tworzenia nowych miejsc pracy.

3 poziomy realizacji Polityki Spójności

Unia Europejska



Państwo członkowskie

• POLSKA



Region

• Województwo Kujawsko-Pomorskie

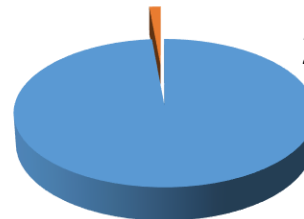


0,99 mld € (1,4%)

2007-2013

polityka spójności

RPO WK-P

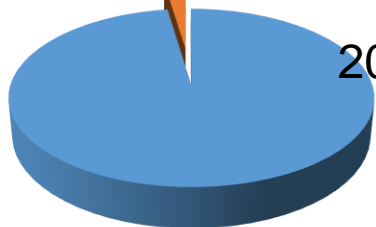


67,93 mld €

1,9 mld € (2,4%)

2014-2020

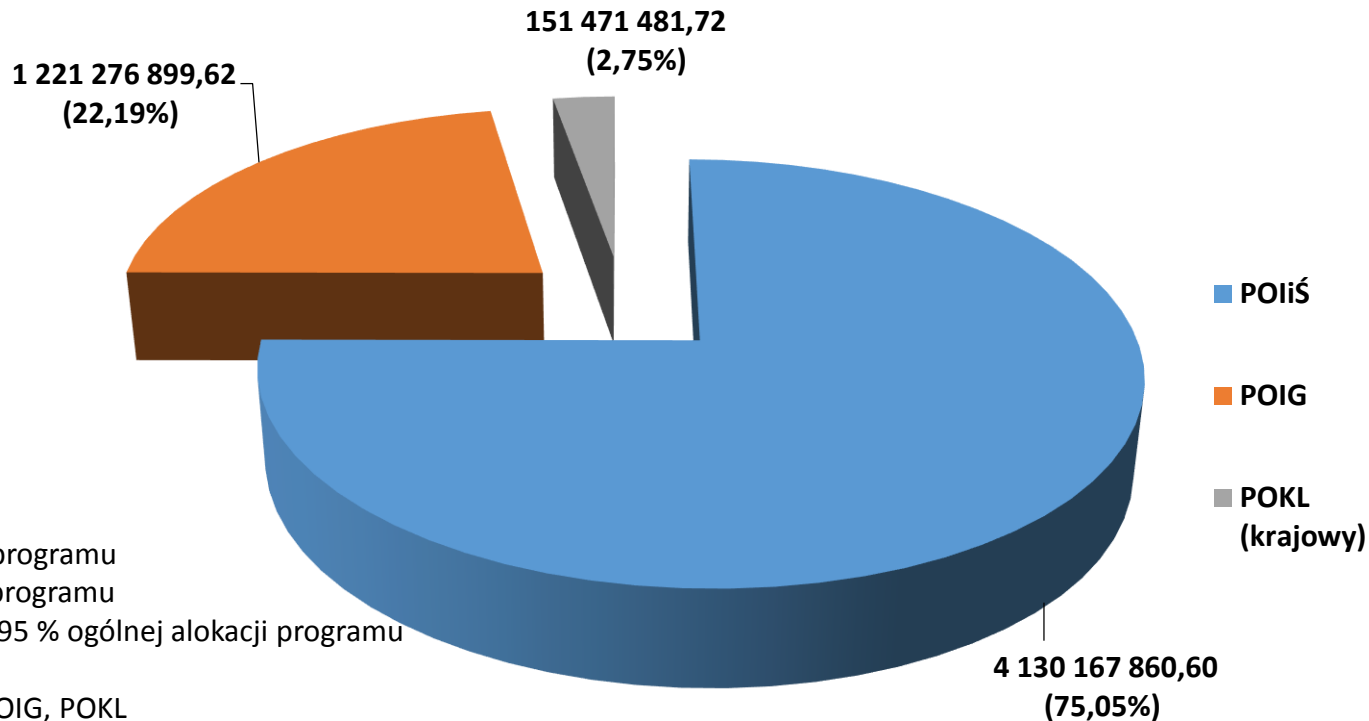
polityka spójności



78,56 mld €



Wykorzystanie środków z programów krajowych POIiŚ, POIG, POKL (krajowy) (wartość dofinansowania UE) w województwie kujawsko-pomorskim (ogółem) w złotych

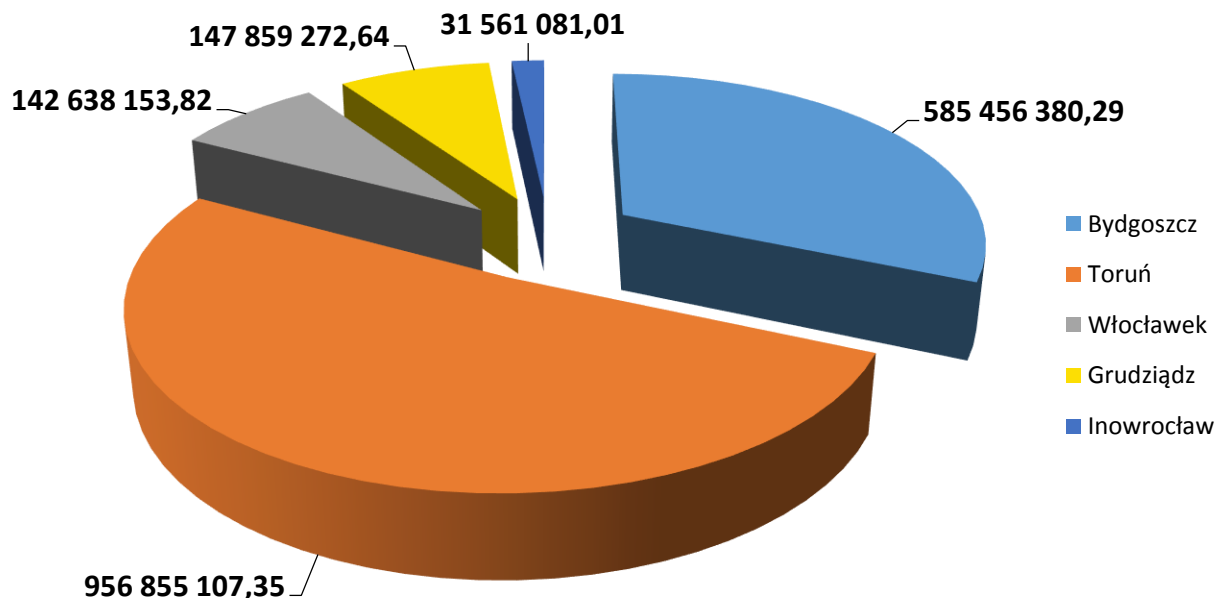


Wykorzystanie środków POIŚ (wartość dofinansowania UE) w 5 największych miastach województwa kujawsko-pomorskiego (ogółem) w złotych

45,14% środków na województwo w POIŚ

Bydgoszcz - budowa linii tramwajowej do Fordonu - 280 mln zł, Zintegrowane Centrum Transportowe – 83,5 mln zł, Budowa Zakładu Termicznego Przekształcania Odpadów Komunalnych – 51,1 mln zł, Termomodernizacja obiektów CM UMK poprawą efektywności wykorzystania energii – 9,8 mln zł, Dostosowanie Szpitalnego Oddziału Ratunkowego do wymaganych standardów poprzez zakup nowoczesnego sprzętu medycznego Szpital im. Bizuela – 6,9 mln zł

Toruń - Budowa mostu drogowego w Toruniu wraz z drogami dojazdowymi – 467,3 mln zł, Integracja systemu transportu miejskiego wraz z zakupem taboru tramwajowego w Toruniu - BiT – City – 178,1 mln zł, Polepszenie jakości usług przewozowych poprzez poprawę stanu technicznego linii kolejowej nr 18 Kutno - Piła na odcinku Toruń – Bydgoszcz – 26,5 mln zł

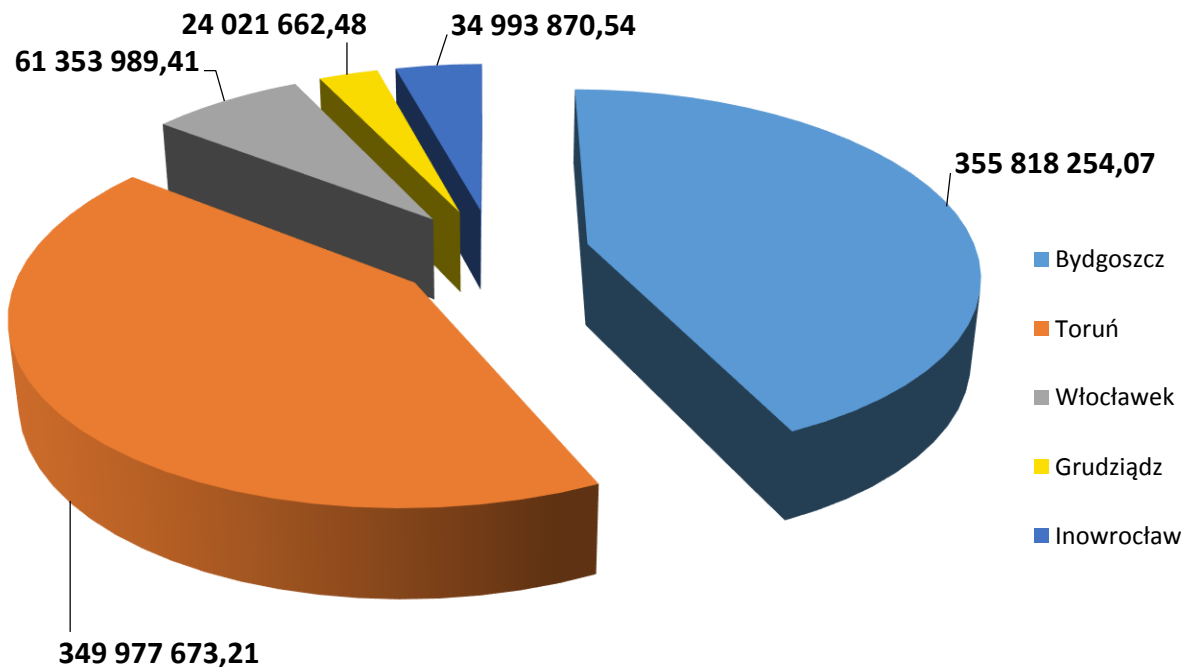


Wykorzystanie środków POIG (wartość dofinansowania UE) w 5 największych miastach województwa kujawsko-pomorskiego (ogółem) w złotych

67,65% wszystkich środków POIG na województwo

Bydgoszcz - Wdrożenie innowacyjnej technologii budowy i eksploatacji telemetrycznych pojazdów szynowych **Pojazdy Szynowe PESA Bydgoszcz Spółka Akcyjna** – 33,7 mln zł, Wdrożenie innowacyjnej technologii produkcji wysokosprawnych paneli fotowoltaicznych **Hanplast Sp. z o.o.** – 29,1 mln zł, Modernizacja i dostosowanie naukowej sieci UTP do pracy z wykorzystaniem protokołu IP v.6 **UTP Bydgoszcz** – 8,04 mln zł,

Toruń - Rozbudowa i rozwój działalności Toruńskiego Parku Technologicznego **TARR Centrum Innowacyjności Sp. z o.o.** – 69,9 mln zł, Innowacyjny recykling odpadów opakowaniowych **Recykling i Energia S.A.** – 34,2 mln zł, Innowacyjny zintegrowany system autonomicznego monitoringu wizyjnego wykorzystujący zaawansowane technologie robotyki **Data Invest Spółka z ograniczoną odpowiedzialnością Spółka komandytowo-akcyjna** – 26,6 mln zł.

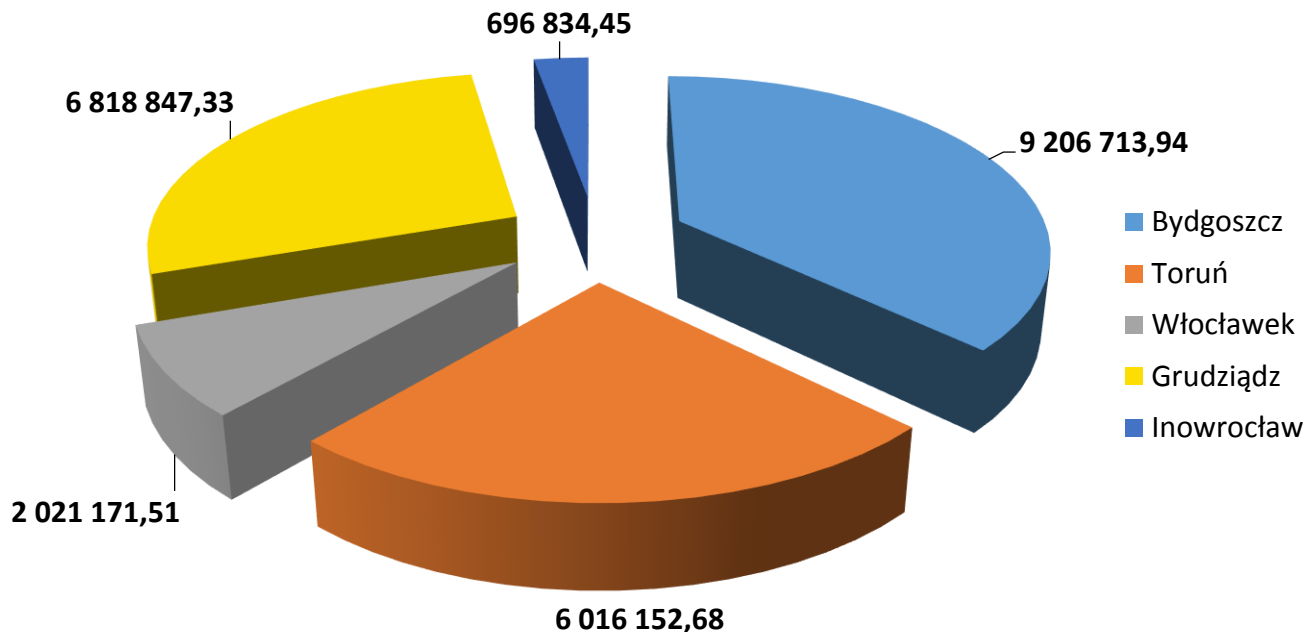


Wykorzystanie środków POKL (krajowy) w 5 największych miastach województwa kujawsko-pomorskiego (ogółem) w złotych - (wartość dofinansowania UE)

16,35% wszystkich środków w województwie

Bydgoszcz - Wychodzimy z domku - do żłobka i do pracy **Miasto Bydgoszcz** - 1,8 mln zł, Od praktykanta do praktyka - Praktyka kluczem do profesjonalizmu europejskiego nauczyciela języka **obcego Nauczycielskie Kolegium Języków Obcych** – 1,5 mln zł, Blżej świata - "Od konkretno do abstrakcji,, **Specjalny Ośrodek Szkolno-Wychowawczy Nr 1 dla dzieci i Młodzieży Słabo Widzącej i Niewidomej im. Louisa Braille'a** – 1,28 mln zł

Toruń - Zintegrowany System Informacyjny Miast **Gmina Miasta Toruń** – 1,9 mln zł, Kompetentny Urząd - program rozwoju zasobów ludzkich **Urzędu Miasta Torunia** – 1,1 mln zł, Razem łatwiej: sieciowanie organizacji pozarządowych w województwie kujawsko-pomorskim **Stowarzyszenie Kujawsko-Pomorski Ośrodek Wsparcia Inicjatyw Pozarządowych Tłok** – 0,5 mln zł.



Suma środków pozyskanych przez Bydgoszcz i Toruń
z krajowych programów operacyjnych:
PO Infrastruktura i Środowisko, PO Innowacyjna Gospodarka i PO Kapitał Ludzki
(według KSI SIMIK)

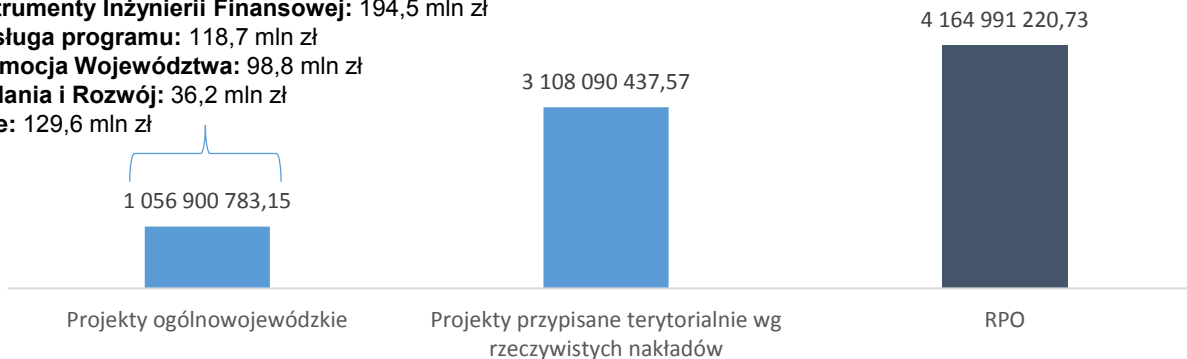
- Miasto Bydgoszcz: 950.481.347 zł
- Miasto Toruń: 1.312.848.000 zł

Metodologia wg rzeczywistych nakładów - RPO WKP 2007-2013

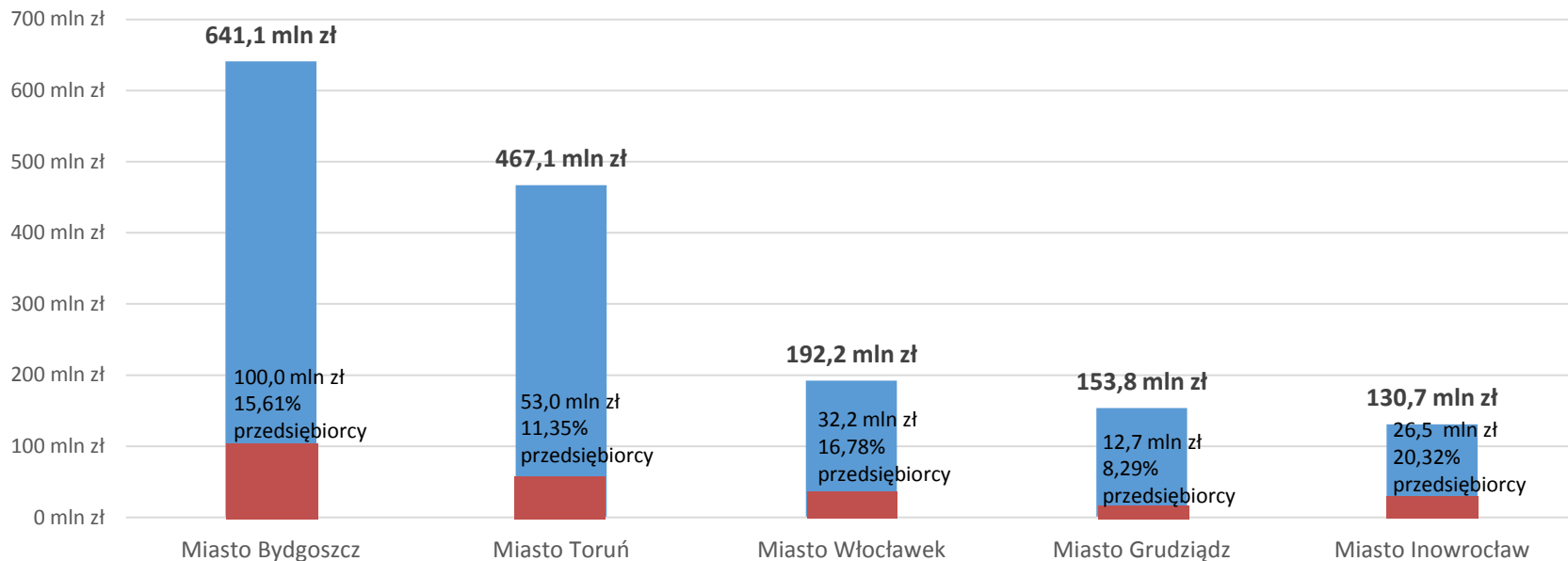
W ramach zastosowanej metodologii przeliczania środków wyodrębniono dwie grupy projektów:

- Projekty ogólnowojewódzkie – bez geograficznego przypisania do danego terenu:
187 projektów na kwotę dof. UE 1 056 900 783,15
- Projekty przypisane terytorialnie: 2080 projektów na kwotę dof. UE 3 108 090 437,57

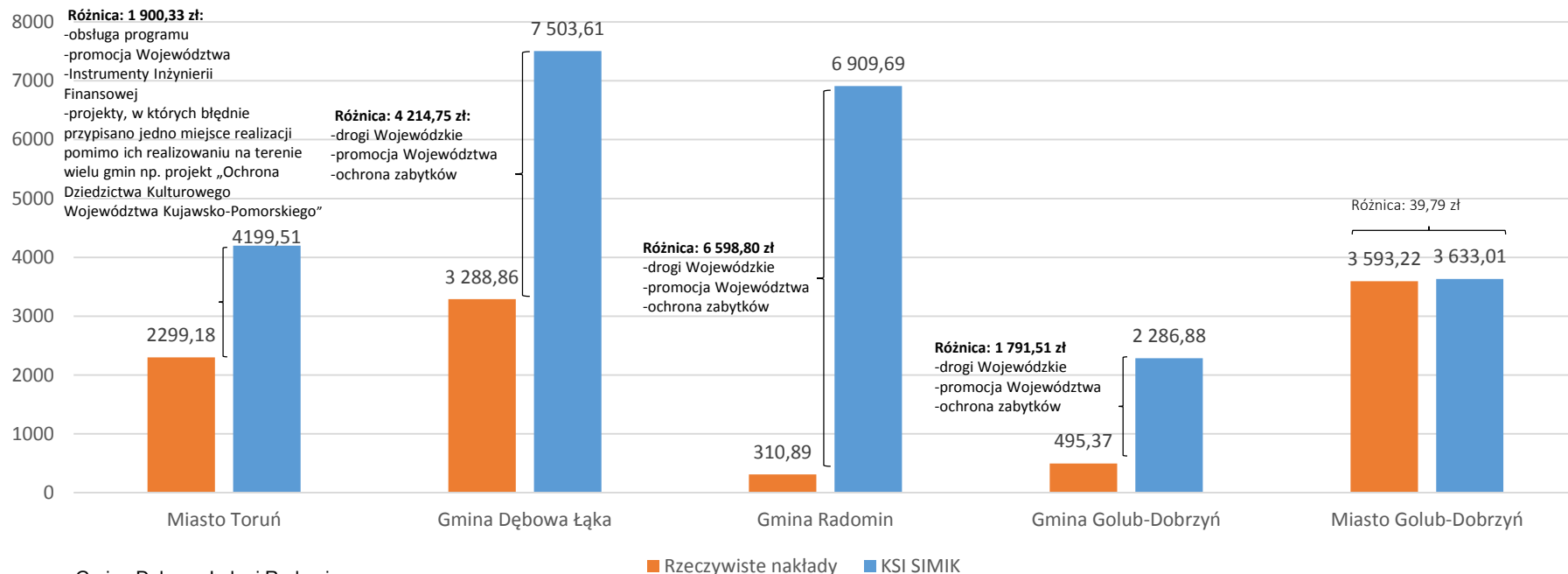
1. **Drogi Wojewódzkie i transport:** 478,8 mln zł
2. **Instrumenty Inżynierii Finansowej:** 194,5 mln zł
3. **Obsługa programu:** 118,7 mln zł
4. **Promocja Województwa:** 98,8 mln zł
5. **Badania i Rozwój:** 36,2 mln zł
6. **Inne:** 129,6 mln zł



Porównanie wysokości wsparcia dla miast prezydenckich wg rzeczywistych nakładów - RPO WKP 2007-2013



Porównanie wartości projektów per capita w odniesieniu do wybranych gmin wg KSI SIMIK i rzeczywistych nakładów - RPO WKP 2007-2013



Gmina Dębowa Łąka i Radomin:
 - PLL LOT
 - Promocja wydarzeń kulturalnych w Województwie