



# PO KL Komponent Regionalny podsumowanie i rezultaty



**KAPITAŁ LUDZKI**  
NARODOWA STRATEGIA SPÓJNOŚCI



WOJEWÓDZTWO  
KUJAWSKO-POMORSKIE

UNIA EUROPEJSKA  
EUROPEJSKI  
FUNDUSZ SPOŁECZNY



## VI Rynek pracy otwarty dla wszystkich

- Poprawa dostępu do zatrudnienia
- Wspieranie aktywności zawodowej
- Wsparcie oraz promocja przedsiębiorczości i samozatrudnienia

## VII Promocja integracji społecznej

- Rozwój i upowszechnienie aktywnej integracji
- Przeciwdziałanie wykluczeniu i wzmocnienie sektora ekonomii społecznej
- Wspieranie niepełnosprawnych na rynku pracy

## VIII Regionalne kadry gospodarki

- Rozwój pracowników i przedsiębiorstw
- Transfer wiedzy

## IX Rozwój wykształcenia i kompetencji w regionach

- Wyrównywanie szans edukacyjnych
- Podniesienie jakości szkolnictwa zawodowego
- Wspieranie kadr systemu oświaty
- Upowszechnianie uczenia się dorosłych



**KAPITAŁ LUDZKI**  
NARODOWA STRATEGIA SPÓJNOŚCI



WOJEWÓDZTWO  
KUJAWSKO-POMORSKIE

UNIA EUROPEJSKA  
EUROPEJSKI  
FUNDUSZ SPOŁECZNY



## Komponent Regionalny PO KL

- alokacja 472,8 mln euro
- 161 konkursów i naborów
- 9.610 złożonych wniosków
- 2.476 umów  
o dofinansowanie
- 527.620 uczestników  
projektów



KAPITAŁ LUDZKI  
NARODOWA STRATEGIA SPÓJNOŚCI

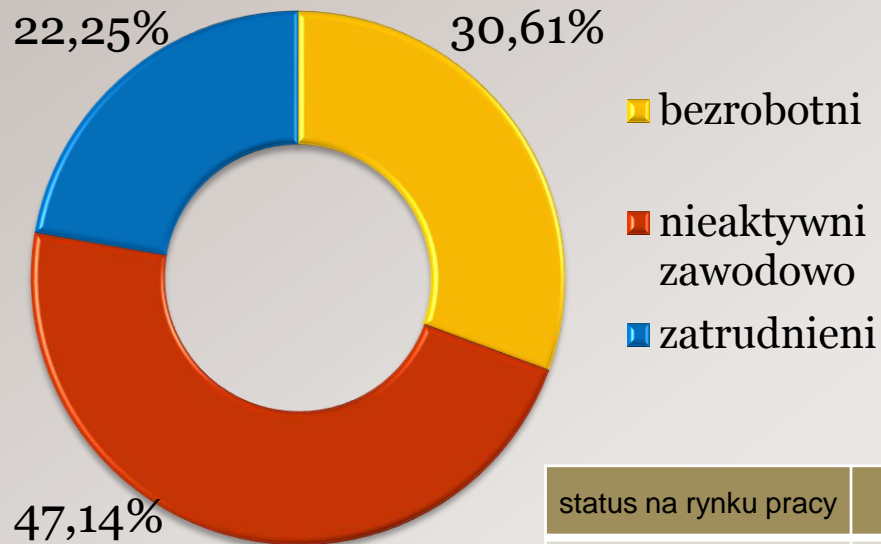


WOJEWÓDZTWO  
KUJAWSKO-POMORSKIE

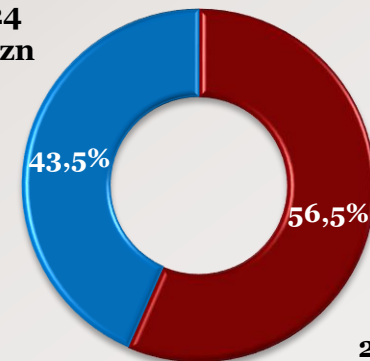
UNIA EUROPEJSKA  
EUROPEJSKI  
FUNDUSZ SPOŁECZNY



# Komponent Regionalny PO KL



**298 324**  
mężczyzn

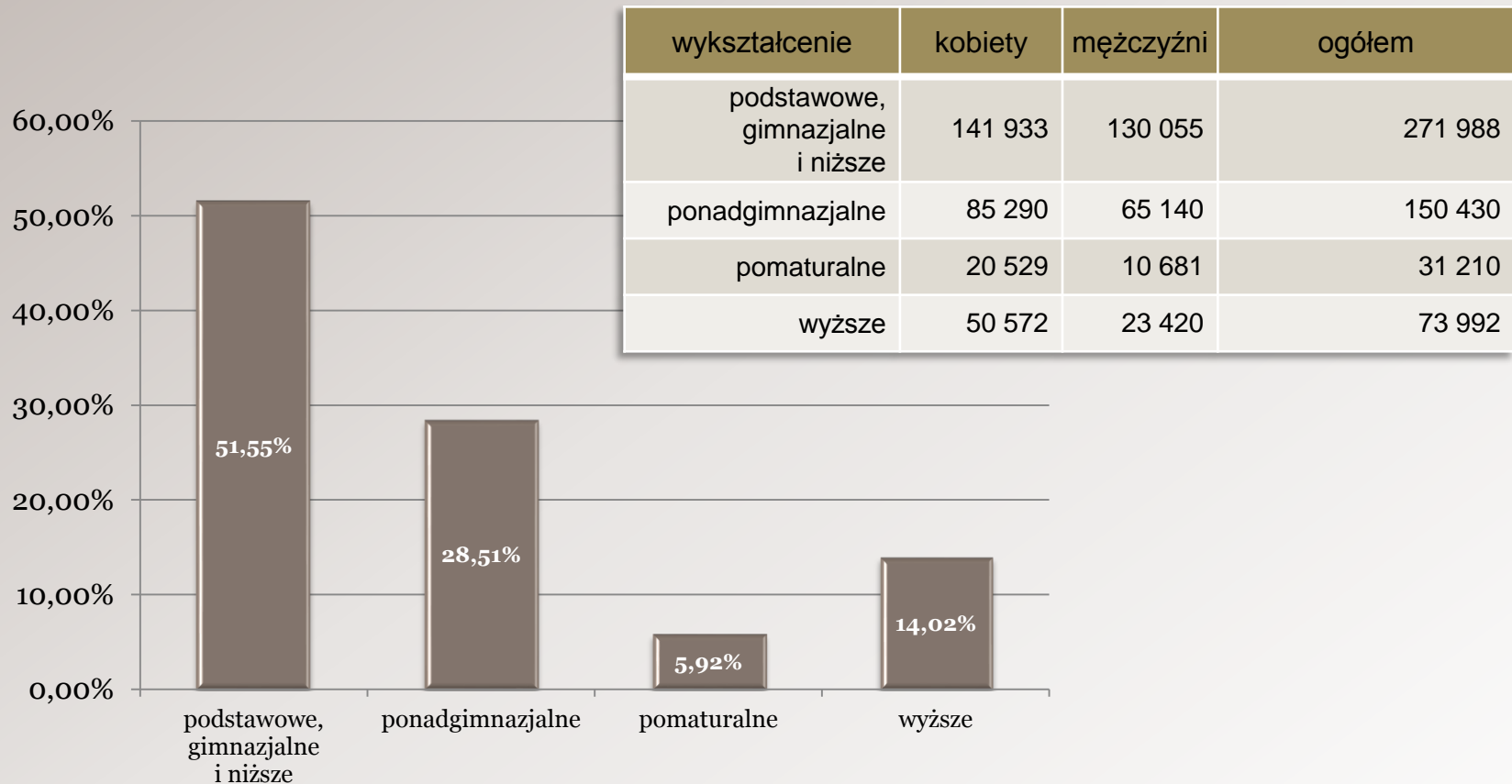


**229 296**  
kobiet

status na rynku pracy	kobiety	mężczyźni	ogółem
bezrobotni	100 962	60 553	161 515
nieaktywni zawodowo	130 473	118 230	248 703
zatrudnieni	66 889	50 513	117 402

stan na 30.06.2015 r.

# Komponent Regionalny PO KL



**KAPITAŁ LUDZKI**  
NARODOWA STRATEGIA SPÓJNOŚCI

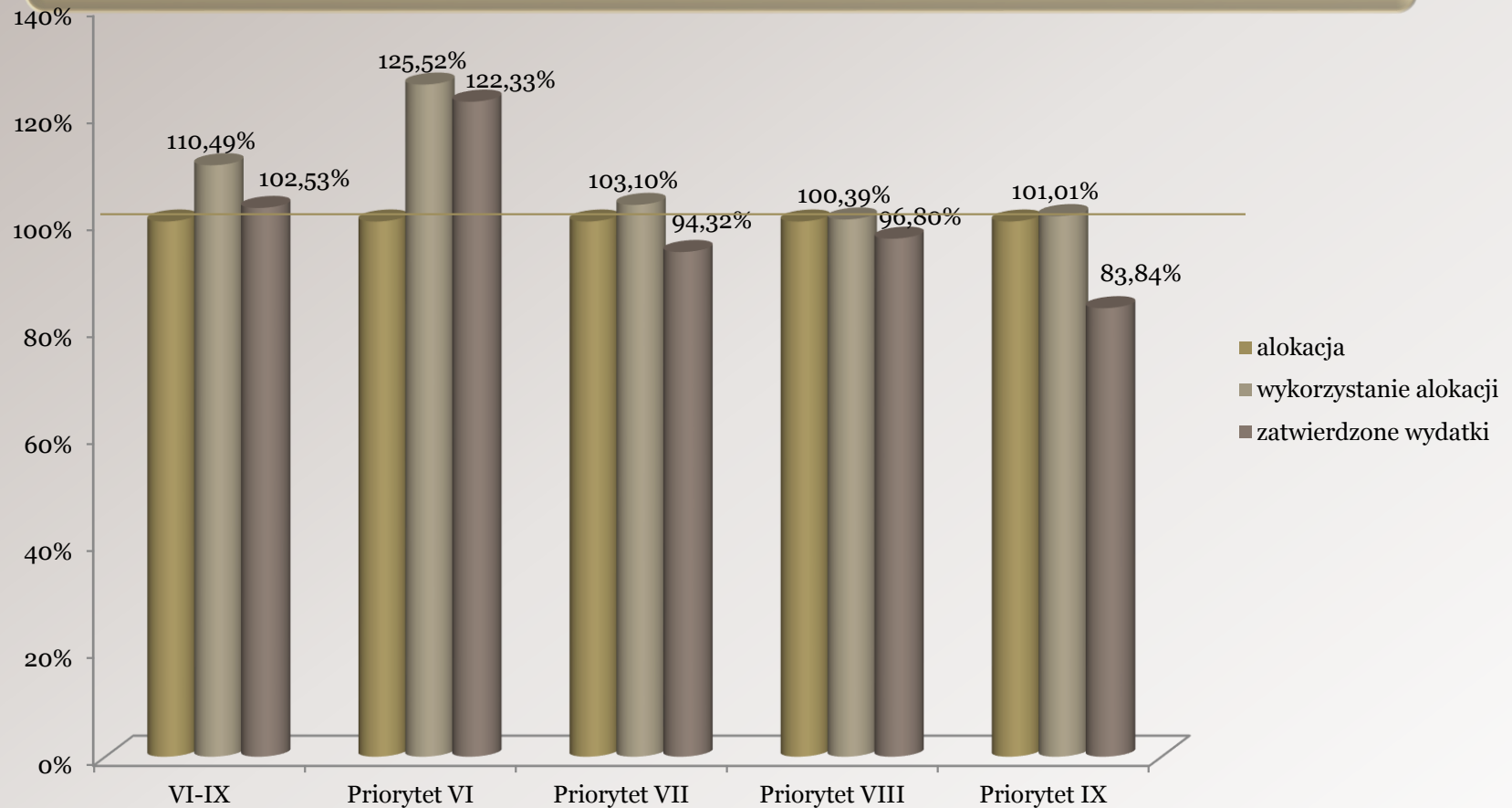


WOJEWÓDZTWO  
KUJAWSKO-POMORSKIE

UNIA EUROPEJSKA  
EUROPEJSKI  
FUNDUSZ SPOŁECZNY



# Komponent Regionalny PO KL



stan na 30.06.2015 r.

# Komponent Regionalny PO KL

Priorytet	Alokacja	Wartość środków zakontraktowanych	Wydatki uznane za kwalifikowalne w zatwierdzonych wnioskach o płatność
Priorytet VI	728 601 652	914 560 581	891 287 729
Priorytet VII	406 806 161	419 416 688	383 688 002
Priorytet VIII	322 346 056	323 590 878	312 029 916
Priorytet IX	494 545 669	499 540 777	414 651 040
<b>razem</b>	<b>1 952 299 538</b>	<b>2 157 108 924</b>	<b>2 001 656 687</b>

*kurs do wyliczenia wartości alokacji 1€ = 4,1289 zł*  
 stan na 30.06.2015 r.



**KAPITAŁ LUDZKI**  
 NARODOWA STRATEGIA SPÓJNOŚCI



WOJEWÓDZTWO  
 KUJAWSKO-POMORSKIE

UNIA EUROPEJSKA  
 EUROPEJSKI  
 FUNDUSZ SPOŁECZNY



## Priorytet VI – Rynek pracy otwarty dla wszystkich

- pośrednictwo pracy, poradnictwo zawodowe, Indywidualne Plany Działań
- szkolenia, staże, praktyki zawodowe
- subsydiowane zatrudnienie, wyposażenie/doposażenie stanowisk pracy
- dotacje i pożyczki, wsparcie pomostowe
- analizy i badania rynku pracy
- podnoszenie kwalifikacji pracowników publicznych służb zatrudnienia

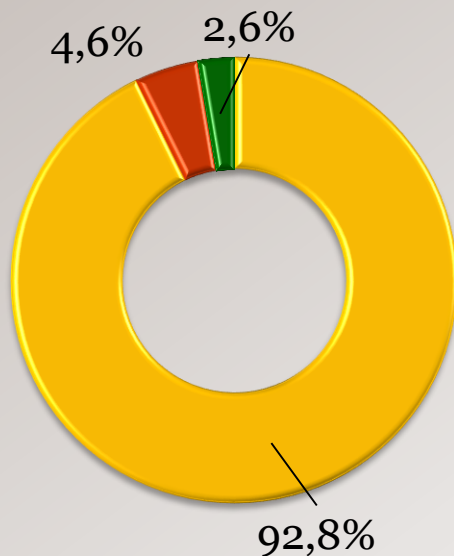


## Priorytet VI – Rynek pracy otwarty dla wszystkich

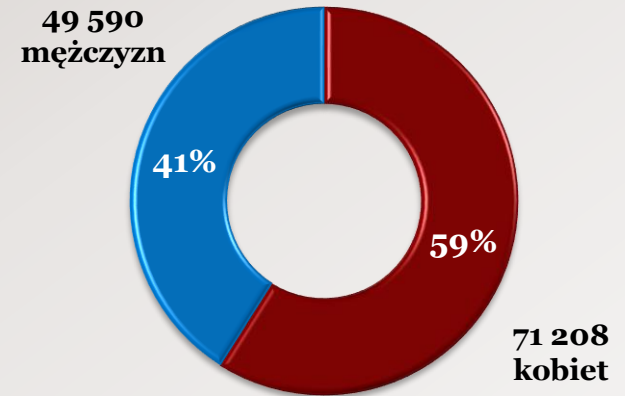
- alokacja 174,8 mln euro
- 43 konkursy i nabory
- 2.116 złożonych wniosków
- 552 umowy o dofinansowanie
- 120.798 uczestników projektów



# Priorytet VI – Rynek pracy otwarty dla wszystkich



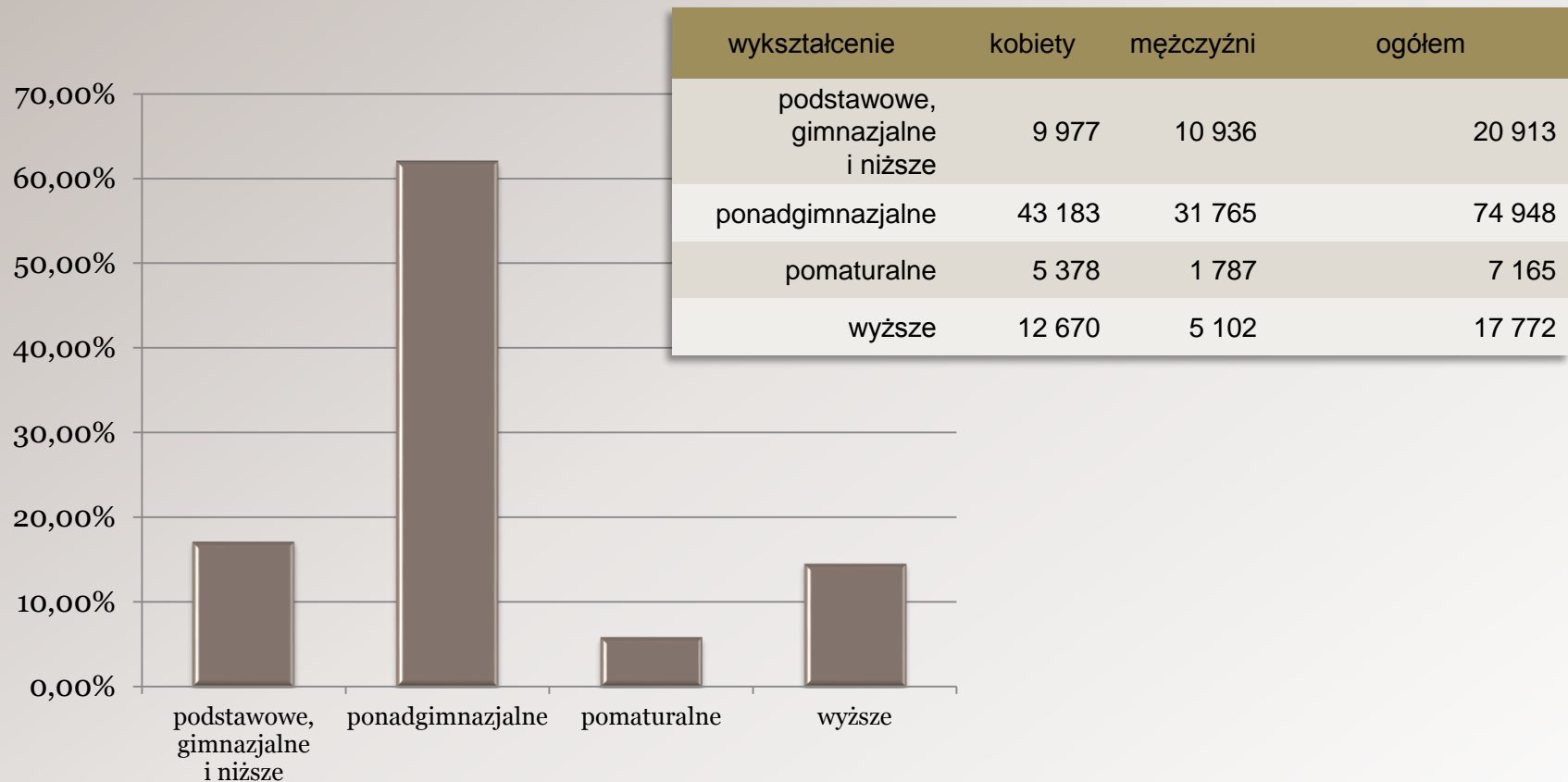
- bezrobotni
- nieaktywni zawodowo
- zatrudnieni



status na rynku pracy	kobiety	mężczyźni	ogółem
bezrobotni	65 804	46 266	112 070
nieaktywni zawodowo	3 403	2 148	5 551
zatrudnieni	2 001	1 176	3 177

stan na 30.06.2015 r.

# Priorytet VI – Rynek pracy otwarty dla wszystkich



stan na 30.06.2015 r.



**KAPITAŁ LUDZKI**  
NARODOWA STRATEGIA SPÓJNOŚCI



WOJEWÓDZTWO  
KUJAWSKO-POMORSKIE

UNIA EUROPEJSKA  
EUROPEJSKI  
FUNDUSZ SPOŁECZNY

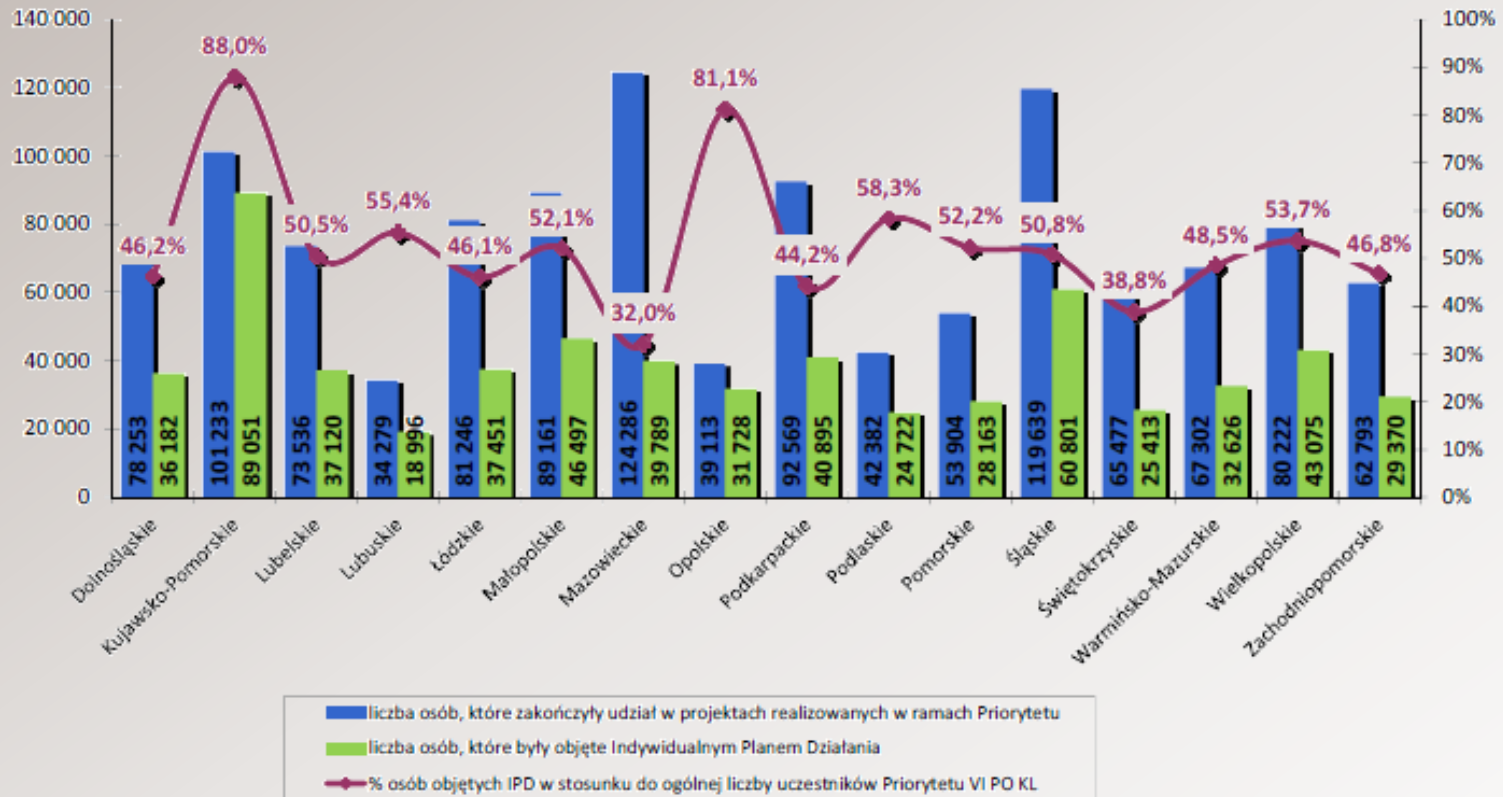


# Priorytet VI – Rynek pracy otwarty dla wszystkich

- Liczba osób, które zakończyły udział w projektach realizowanych w ramach Priorytetu – **109 980**, wskaźnik osiągnięty w **154%**
  - w tym liczba osób w wieku 15-24 lata – **44 424**, wskaźnik osiągnięty w **157%**
  - w tym liczba osób w wieku 15-24 lata zamieszkujących obszary wiejskie – **23 312**, wskaźnik osiągnięty w **159%**
  - w tym liczba osób znajdujących się w szczególnie trudnej sytuacji na rynku pracy – **75 776**, wskaźnik osiągnięty w **298%**
    - w tym liczba osób niepełnosprawnych – **4 644**, wskaźnik osiągnięty w **241%**
    - w tym liczba osób długotrwale bezrobotnych – **40 696**, wskaźnik osiągnięty w **538%**
    - w tym liczba osób z terenów wiejskich – **50 227**, wskaźnik osiągnięty w **547%**
  - w tym liczba osób w wieku 50-64 lata – **17 690**, wskaźnik osiągnięty w **202%**
  - w tym liczba osób, które zostały objęte Indywidualnym Planem Działania – **96 412**, wskaźnik osiągnięty w **511%**
- Liczba kluczowych pracowników PSZ, którzy zakończyli udział w szkoleniach realizowanych w systemie pozaszkolnym, istotnych z punktu widzenia regionalnego rynku pracy – **424**, wskaźnik osiągnięty w **104%**

# Komponent Regionalny PO KL

Rys. 95 Liczba osób, które zostały objęte Indywidualnym Planem Działania w stosunku do liczby osób, które zakończyły udział w projektach Priorytetu VI PO KL wg województw



stan na 31.12.2014 r.

Źródło: Sprawozdanie z wdrażania PO KL w 2014 r., MIR



KAPITAŁ LUDZKI  
NARODOWA STRATEGIA SPÓJNOŚCI



WOJEWÓDZTWO  
KUJAWSKO-POMORSKIE

UNIA EUROPEJSKA  
EUROPEJSKI  
FUNDUSZ SPOŁECZNY



## Priorytet VI – Rynek pracy otwarty dla wszystkich

- Liczba osób, które otrzymały środki na podjęcie działalności gospodarczej **14 034**, wskaźnik osiągnięty w **176%** , w tym:
  - liczba osób, które otrzymały bezzwrotne dotacje – **13 661**, wskaźnik osiągnięty w **179%**
    - w tym liczba osób znajdujących się w szczególnie trudnej sytuacji na rynku pracy – **8 372**, wskaźnik osiągnięty w **299%**
    - w tym liczba osób niepełnosprawnych – **286**, wskaźnik osiągnięty w **138%**
    - w tym liczba osób długotrwale bezrobotnych – **4 195**, wskaźnik osiągnięty w **497%**
    - w tym liczba osób z terenów wiejskich – **5 674**, wskaźnik osiągnięty w **525%**
    - w tym liczba osób w wieku 50-64 lata – **1 226**, wskaźnik osiągnięty w **176%**
  - liczba osób, które skorzystały z instrumentów zwrotnych – **373**, wskaźnik osiągnięty w **110%**

Efekt zatrudnieniowy w projektach - **59,58%**



KAPITAŁ LUDZKI  
NARODOWA STRATEGIA SPÓJNOŚCI



WOJEWÓDZTWO  
KUJAWSKO-POMORSKIE

UNIA EUROPEJSKA  
EUROPEJSKI  
FUNDUSZ SPOŁECZNY



## Priorytet VII – Promocja integracji społecznej

- rozwój form aktywnej integracji
- praca socjalna
- podnoszenie kwalifikacji kadr instytucji pomocy i integracji społecznej
- wspieranie podmiotów integracji społecznej
- kursy, szkolenia, staże, subsydiowane zatrudnienie, poradnictwo dla osób zagrożonych wykluczeniem społecznym
- wsparcie ekonomii społecznej
- aktywizacja społeczno-zawodowa osób niepełnosprawnych

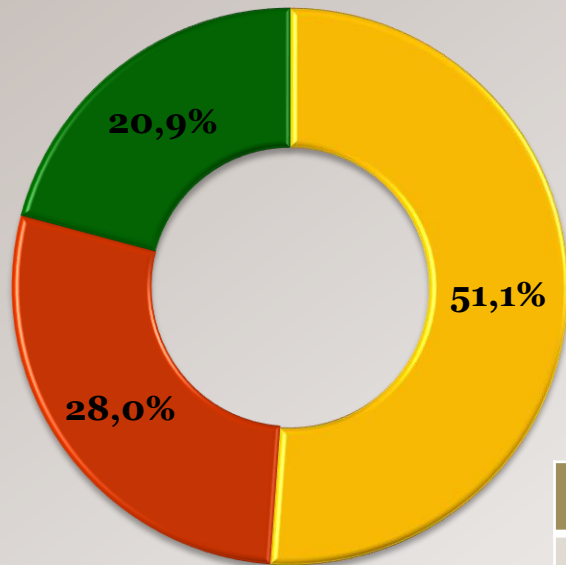
## Priorytet VII – Promocja integracji społecznej

- alokacja 98,5 mln euro
- 32 konkursy i nabory
- 2.753 złożonych wniosków
- 626 umów o dofinansowanie
- 79.897 uczestników projektów (w tym 16,46% to osoby niepełnosprawne)



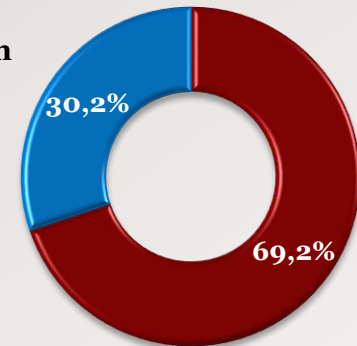


# Priorytet VII – Promocja integracji społecznej



- bezrobotni
- nieaktywni zawodowo
- zatrudnieni

24 099  
mężczyzn

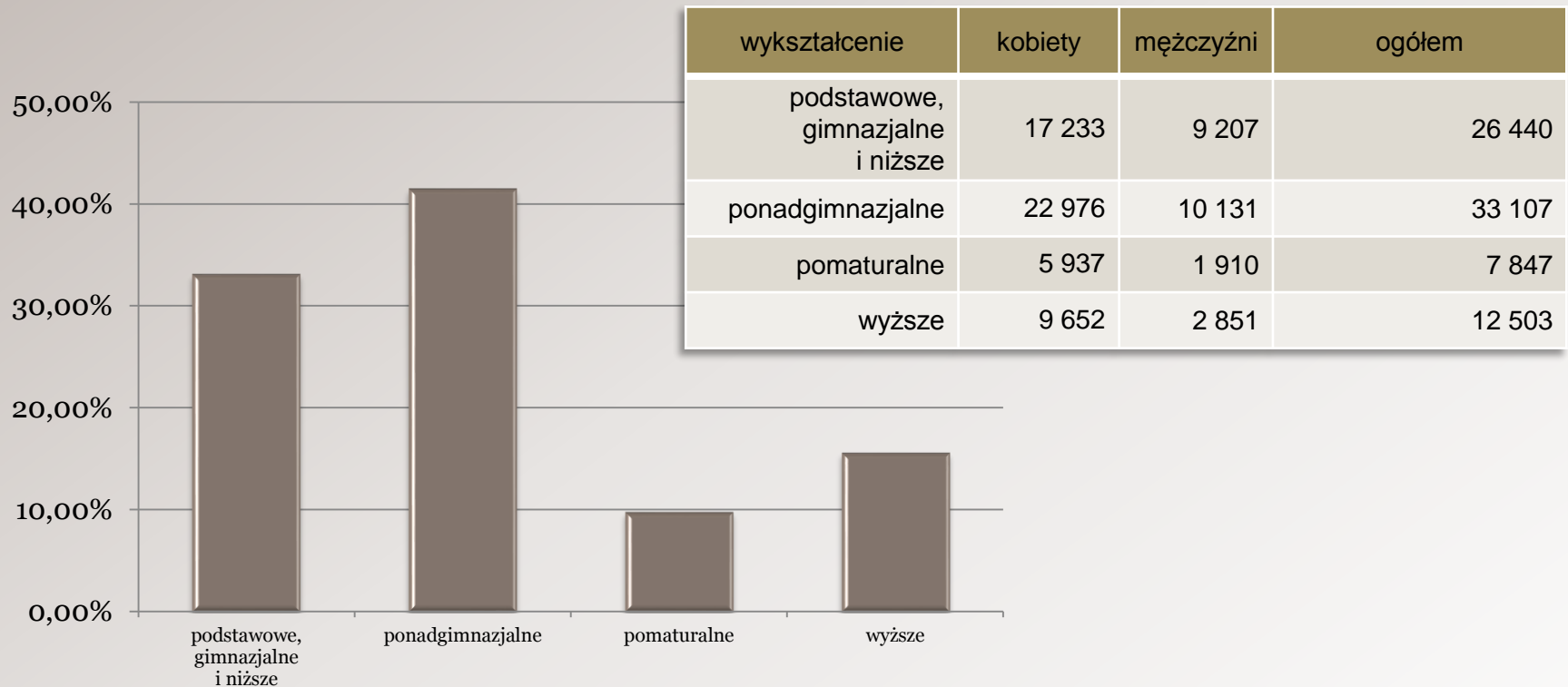


55 798  
kobiet

status na rynku pracy	kobiety	mężczyźni	ogółem
bezrobotni	29 186	11 680	40 866
nieaktywni zawodowo	14 290	8 083	22 373
zatrudnieni	12 322	4 336	16 658

stan na 30.06.2015 r.

# Priorytet VII – Promocja integracji społecznej



**KAPITAŁ LUDZKI**  
NARODOWA STRATEGIA SPÓJNOŚCI



WOJEWÓDZTWO  
KUJAWSKO-POMORSKIE

UNIA EUROPEJSKA  
EUROPEJSKI  
FUNDUSZ SPOŁECZNY



## Priorytet VII – Promocja integracji społecznej

- Liczba klientów instytucji pomocy społecznej, którzy zakończyli udział w projektach dotyczących aktywnej integracji – **36 371**, wskaźnik osiągnięty w **129%**
  - w tym osoby z terenów wiejskich – **18 203**, wskaźnik osiągnięty w **145%**
- Liczba klientów instytucji pomocy społecznej objętych kontraktami socjalnymi w ramach realizowanych projektów – **32 608**, wskaźnik osiągnięty w **106%**
- Liczba pracowników instytucji pomocy i integracji społecznej bezpośrednio zajmujących się aktywną integracją, którzy w wyniku wsparcia z EFS podnieśli swoje kwalifikacje – **1 406**, wskaźnik osiągnięty w **143%**
- Liczba osób zagrożonych wykluczeniem społecznym, które zakończyły udział w Priorytecie – **14 498**, wskaźnik osiągnięty w **128%**

stan na 30.06.2015 r.



KAPITAŁ LUDZKI  
NARODOWA STRATEGIA SPÓJNOŚCI



WOJEWÓDZTWO  
KUJAWSKO-POMORSKIE

UNIA EUROPEJSKA  
EUROPEJSKI  
FUNDUSZ SPOŁECZNY



## Priorytet VII – Promocja integracji społecznej

- Liczba podmiotów ekonomii społecznej, które otrzymały wsparcie z EFS za pośrednictwem instytucji wspierających ekonomię społeczną: **1 095**, wskaźnik osiągnięty w **308%**
- Liczba osób, które otrzymały wsparcie w ramach instytucji ekonomii społecznej: **19 243**, wskaźnik osiągnięty w **870%**
- Liczba podmiotów ekonomii społecznej utworzonych dzięki wsparciu z EFS: **29**, wskaźnik osiągnięty w **153%**

# Priorytet VII – Promocja integracji społecznej

## Aktywizacja Zawodowa uczestników projektów 7.2.1

W ciągu trzech miesięcy od zakończenia udziału w projekcie pracy szukało około trzy czwarte (**77%**) uczestników.

Dla większości (**55%**) osób, które skorzystały ze wsparcia, szukanie pracy było podczas tych trzech miesięcy jednym z głównych zajęć.

Efekt zatrudnieniowy w projektach 7.2 – **29,19%**



KAPITAŁ LUDZKI  
NARODOWA STRATEGIA SPÓJNOŚCI



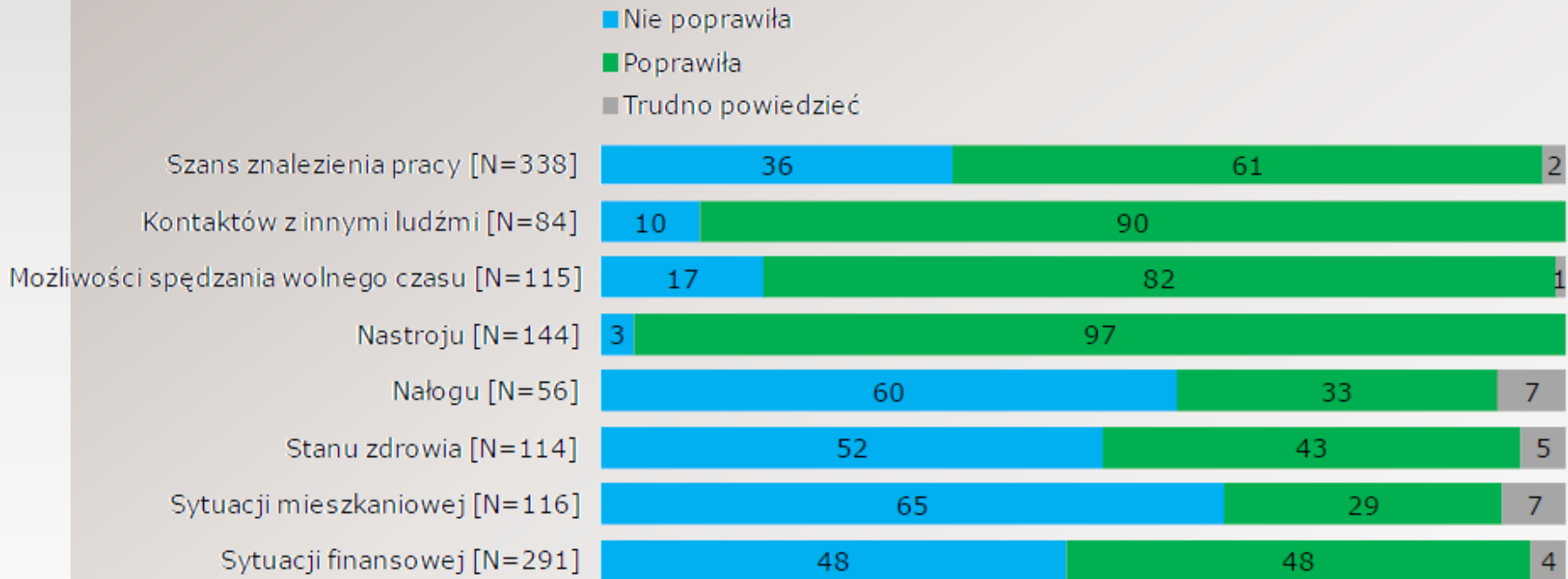
WOJEWÓDZTWO  
KUJAWSKO-POMORSKIE

UNIA EUROPEJSKA  
EUROPEJSKI  
FUNDUSZ SPOŁECZNY



# Priorytet VII – Promocja integracji społecznej

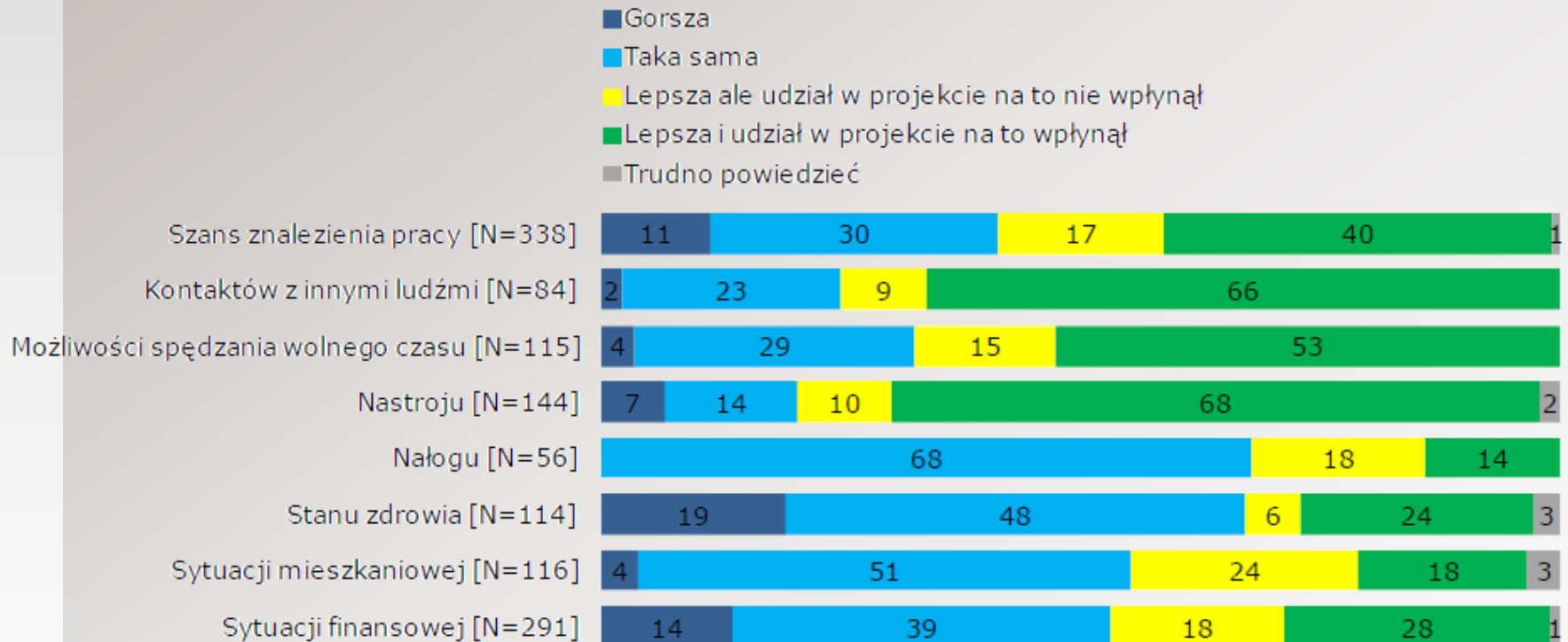
**Jaki wpływ miało wsparcie udzielone w projekcie na poprawę sytuacji uczestników w krótkim okresie czasu**



Źródło: Badanie CATI z uczestnikami projektów

# Priorytet VII – Promocja integracji społecznej

**Jaki wpływ miało wsparcie udzielone w projekcie na poprawę sytuacji uczestników w dłuższym okresie czasu (od zakończenia udziału w projekcie do czasu przeprowadzenia badania)**



Źródło: Badanie CATI z uczestnikami projektów



**KAPITAŁ LUDZKI**  
NARODOWA STRATEGIA SPÓJNOŚCI



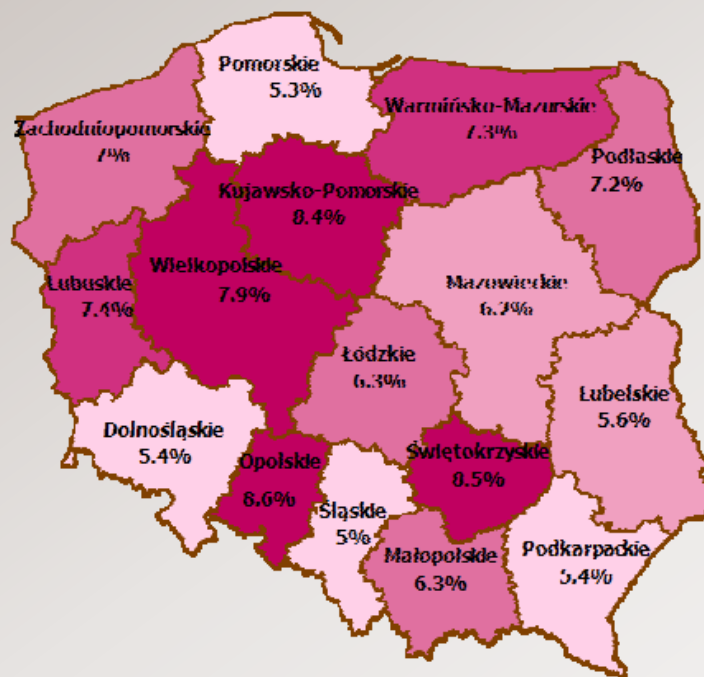
WOJEWÓDZTWO  
KUJAWSKO-POMORSKIE

UNIA EUROPEJSKA  
EUROPEJSKI  
FUNDUSZ SPOŁECZNY



# Komponent Regionalny PO KL

Rys. 41 Odsetek niepełnosprawnych uczestników projektów realizowanych w kompetencji regionalnym w stosunku do liczby osób niepełnosprawnych w regionie (%)



% niepełnosprawnych uczestników KR wśród populacji niepełnosprawnych

- 7,9 do 8,6
- 7,3 do 7,9
- 6,3 do 7,3
- 5,6 do 6,3
- 5 do 5,6

stan na 31.12.2014 r.

Źródło: Sprawozdanie z wdrażania PO KL w 2014 r., MIR



KAPITAŁ LUDZKI  
NARODOWA STRATEGIA SPÓJNOŚCI



WOJEWÓDZTWO  
KUJAWSKO-POMORSKIE

UNIA EUROPEJSKA  
EUROPEJSKI  
FUNDUSZ SPOŁECZNY





## Priorytet VIII – Regionalne kadry gospodarki

- szkolenia ogólne i specjalistyczne, doradztwo
- wsparcie przedsiębiorstw
- wsparcie dla osób zwolnionych lub przewidzianych do zwolnienia (outplacement)
- wspieranie współpracy między uczelniami i przedsiębiorstwami
- staże dla pracowników przedsiębiorstw i uczelni, spin off, spin out
- stypendia dla doktorantów

## Priorytet VIII – Regionalne kadry gospodarki

- alokacja 78 mln euro
- 41 konkursów i naborów
- 2.978 złożonych wniosków
- 513 umów o dofinansowanie
- 75.595 uczestników projektów



KAPITAŁ LUDZKI  
NARODOWA STRATEGIA SPÓJNOŚCI

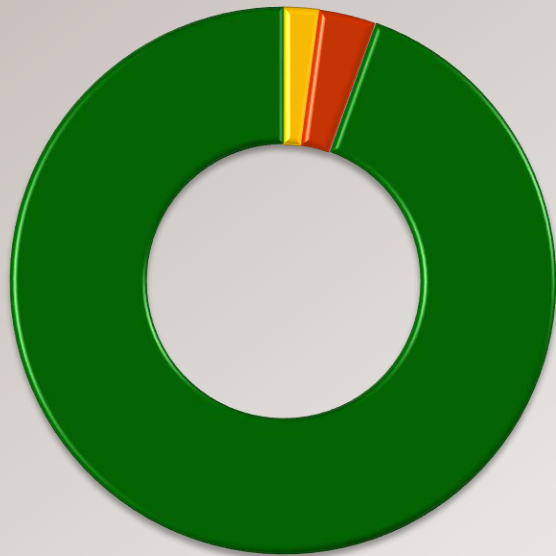


WOJEWÓDZTWO  
KUJAWSKO-POMORSKIE

UNIA EUROPEJSKA  
EUROPEJSKI  
FUNDUSZ SPOŁECZNY

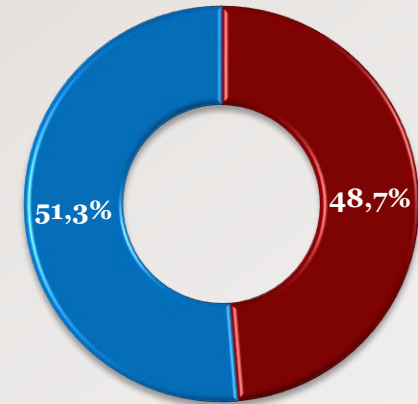


# Priorytet VIII – Regionalne kadry gospodarki



- bezrobotni
- nieaktywni zawodowo
- zatrudnieni

**38 788  
mężczyzn**



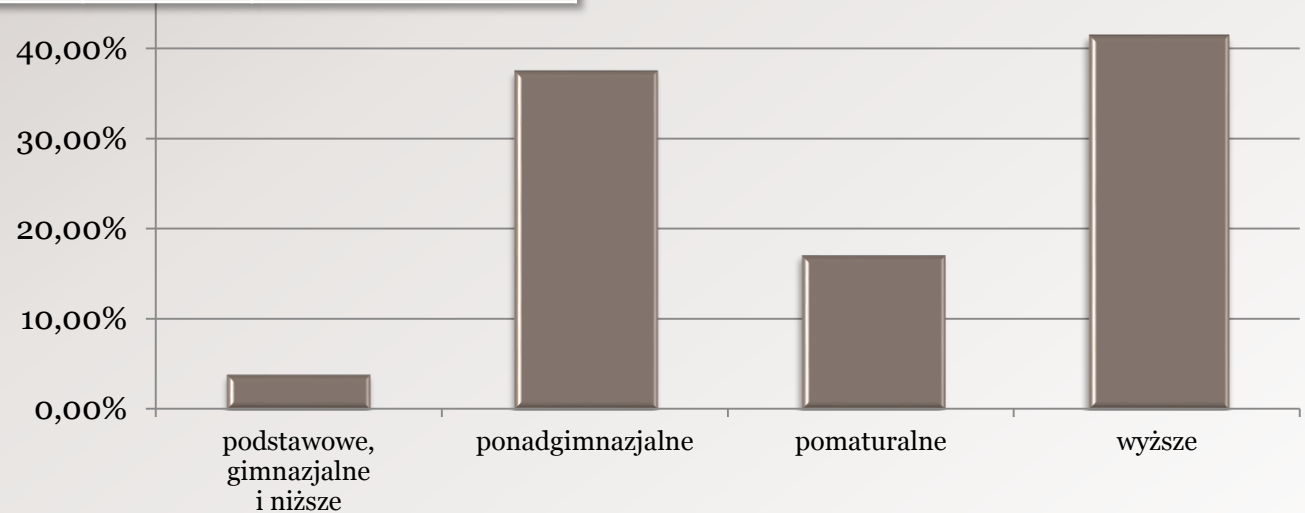
**36 807  
kobiet**

status na rynku pracy	kobiety	mężczyźni	ogółem
bezrobotni	868	747	1 615
nieaktywni zawodowo	1 307	1 205	2 512
zatrudnieni	34 632	36 836	71 468

stan na 30.06.2015 r.

## Priorytet VIII – Regionalne kadry gospodarki

wykształcenie	kobiety	mężczyźni	ogółem
podstawowe, gimnazjalne i niższe	899	2 038	2 937
ponadgimnazjalne	10 883	17 481	28 364
pomaturalne	7 112	5 850	12 962
wyższe	17 913	13 419	31 332



stan na 30.06.2015 r.



**KAPITAŁ LUDZKI**  
NARODOWA STRATEGIA SPÓJNOŚCI



WOJEWÓDZTWO  
KUJAWSKO-POMORSKIE

UNIA EUROPEJSKA  
EUROPEJSKI  
FUNDUSZ SPOŁECZNY



## Priorytet VIII – Regionalne kadry gospodarki

- Liczba przedsiębiorstw, które zostały objęte wsparciem w zakresie projektów szkoleniowych – **4 540**, wskaźnik osiągnięty w **61%**
- Liczba pracujących osób dorosłych, które zakończyły udział w projektach szkoleniowych – **62 125**, wskaźnik osiągnięty w **604%**
  - w tym liczba osób w wieku powyżej 50. roku życia – **10 149**, wskaźnik osiągnięty w **506%**
- Liczba przedsiębiorstw, których pracownicy zakończyli udział w szkoleniach w ramach Priorytetu – **3 017**
- Liczba pracowników o niskich kwalifikacjach, którzy zakończyli udział w projektach – **25 749**, wskaźnik osiągnięty w **256%**

stan na 30.06.2015 r.



KAPITAŁ LUDZKI  
NARODOWA STRATEGIA SPÓJNOŚCI



WOJEWÓDZTWO  
KUJAWSKO-POMORSKIE

UNIA EUROPEJSKA  
EUROPEJSKI  
FUNDUSZ SPOŁECZNY



## Priorytet VIII – Regionalne kadry gospodarki

- Liczba osób, które ukończyły udział w stażach lub szkoleniach praktycznych w podziale na:
  - pracowników przedsiębiorstw w jednostkach naukowych – **132**, wskaźnik osiągnięty w **880%**
  - pracowników naukowych w przedsiębiorstwach – **321**, wskaźnik osiągnięty w **2 140%**
- Liczba osób, które były objęte wsparciem w zakresie rozpoczynania własnej działalności gospodarczej typu spin off lub spin out – **2 317**, wskaźnik osiągnięty w **4 846%**
- Liczba doktorantów, którzy otrzymali stypendia naukowe – **363**, wskaźnik osiągnięty w **232%**

stan na 30.06.2015 r.



KAPITAŁ LUDZKI  
NARODOWA STRATEGIA SPÓJNOŚCI



WOJEWÓDZTWO  
KUJAWSKO-POMORSKIE

UNIA EUROPEJSKA  
EUROPEJSKI  
FUNDUSZ SPOŁECZNY



## Priorytet VIII – Regionalne kadry gospodarki

- Liczba pracowników zagrożonych negatywnymi skutkami procesów restrukturyzacji w przedsiębiorstwach, którzy zostali objęci działaniami szybkiego reagowania – **658**, wskaźnik osiągnięty w **116,05%**
- Liczba osób zwolnionych w przedsiębiorstwach dotkniętych procesami restrukturyzacyjnymi, którzy zostali objęci działaniami szybkiego reagowania – **666**, wskaźnik osiągnięty w **99,55%**
- Liczba osób, które otrzymały środki na rozpoczęcie działalności gospodarczej – **712**
- Liczba utworzonych miejsc pracy w ramach udzielonych z EFS środków na podjęcie działalności gospodarczej – **712**
- Liczba partnerstw (sieci współpracy) zawiązanych na szczeblu lokalnym i regionalnym – **5**, wskaźnik osiągnięty w **45,45%**

stan na 30.06.2015 r.



KAPITAŁ LUDZKI  
NARODOWA STRATEGIA SPÓJNOŚCI



WOJEWÓDZTWO  
KUJAWSKO-POMORSKIE

UNIA EUROPEJSKA  
EUROPEJSKI  
FUNDUSZ SPOŁECZNY



## Priorytet VIII – Regionalne kadry gospodarki

- **Wsparcie pracowników w ramach programów typu outplacement:**  
Zachem (doradztwo, szkolenia, 70 dotacji), Przewozy Regionalne (doradztwo, szkolenia, 35 dotacji), Poczta Polska (doradztwo, szkolenia, 21 dotacji), PZU S.A., Drosed S.A. (doradztwo, szkolenia), Akzo-Nobel S.A.
- **Outplacement dla pracowników oświaty:** poradnictwo, szkolenia, dotacje, studia podyplomowe

Efekt zatrudnieniowy w projektach - **59,98%**



**KAPITAŁ LUDZKI**  
NARODOWA STRATEGIA SPÓJNOŚCI



WOJEWÓDZTWO  
KUJAWSKO-POMORSKIE

UNIA EUROPEJSKA  
EUROPEJSKI  
FUNDUSZ SPOŁECZNY





## Priorytet IX – Rozwój wykształcenia i kompetencji w regionach

- tworzenie i wspieranie przedszkoli
- dodatkowe zajęcia pozalekcyjne, poszerzanie oferty szkół, indywidualizacja, opieka pedagogiczno-psychologiczna, organizacja staży i praktyk
- stypendia
- podwyższanie kwalifikacji nauczycieli
- wsparcie szkół dla dorosłych, rozwój e-learningu, szkolenia i kursy ICT i języków obcych
- edukacyjne inicjatywy oddolne

## Priorytet IX – Rozwój wykształcenia i kompetencji w regionach

- alokacja 121,3 mln euro
- 45 konkursów i naborów
- 1.602 złożonych wniosków o dofinansowanie
- 785 umów o dofinansowanie
- 251.330 uczestników



KAPITAŁ LUDZKI  
NARODOWA STRATEGIA SPÓJNOŚCI

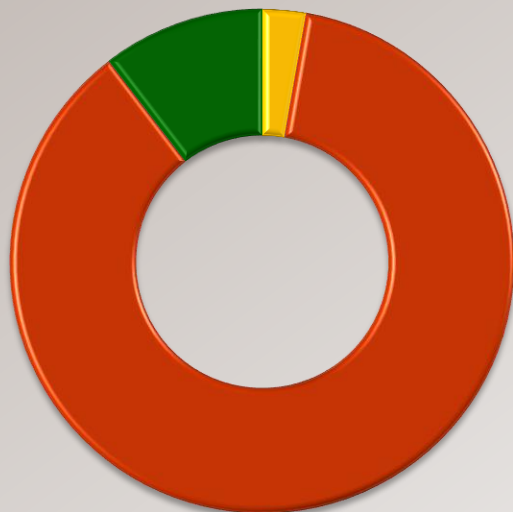


WOJEWÓDZTWO  
KUJAWSKO-POMORSKIE

UNIA EUROPEJSKA  
EUROPEJSKI  
FUNDUSZ SPOŁECZNY

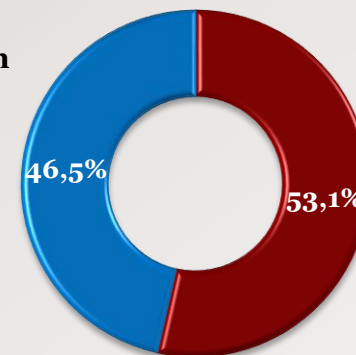


# Priorytet IX – Rozwój wykształcenia i kompetencji w regionach



- bezrobotni
- nieaktywni zawodowo
- zatrudnieni

**116 819**  
mężczyzn



**134 511**  
kobiet

status na rynku pracy	kobiety	mężczyźni	ogółem
bezrobotni	5 104	1 860	6 964
nieaktywni zawodowo	111 473	106 794	218 267
w tym osoby uczące się lub kształcące	107 087	104 796	211 883
zatrudnieni	17 934	8 165	26 099

stan na 30.06.2015 r.



**KAPITAŁ LUDZKI**  
NARODOWA STRATEGIA SPÓJNOŚCI

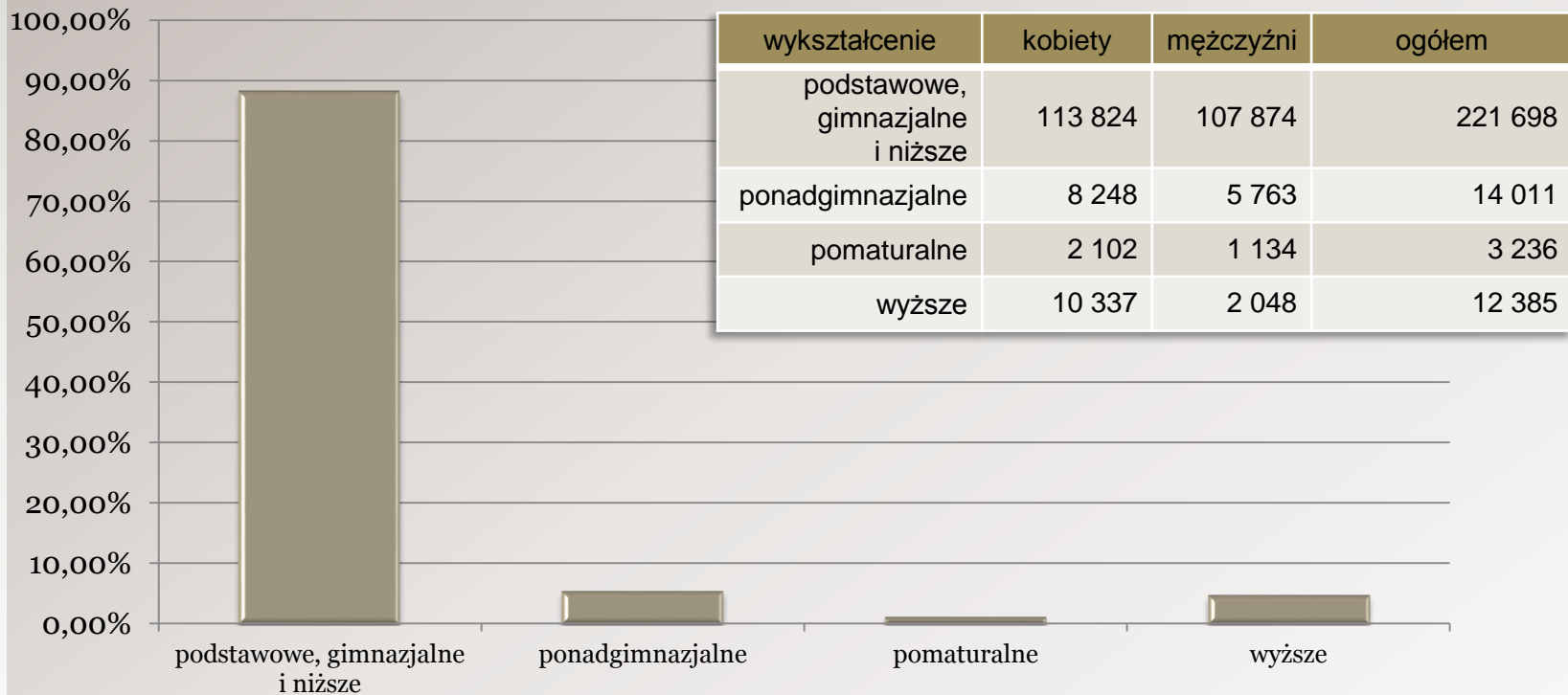


WOJEWÓDZTWO  
KUJAWSKO-POMORSKIE

UNIA EUROPEJSKA  
EUROPEJSKI  
FUNDUSZ SPOŁECZNY



# Priorytet IX – Rozwój wykształcenia i kompetencji w regionach



stan na 30.06.2015 r.



**KAPITAŁ LUDZKI**  
NARODOWA STRATEGIA SPÓJNOŚCI



WOJEWÓDZTWO  
KUJAWSKO-POMORSKIE

UNIA EUROPEJSKA  
EUROPEJSKI  
FUNDUSZ SPOŁECZNY



## Priorytet IX – Rozwój wykształcenia i kompetencji w regionach

- Liczba ośrodków wychowania przedszkolnego, które uzyskały wsparcie w ramach Priorytetu – **437**, wskaźnik osiągnięty w **77,62%**

*Szacuje się na podstawie wniosków o dofinansowanie, iż wsparciem w ramach projektów systemowych dotyczących modernizacji oddziałów przedszkolnych funkcjonujących przy szkołach podstawowych zostanie objętych 107 ośrodków z I naboru oraz 83 ośrodki z II naboru*

- Liczba dzieci w wieku 3-5 lat, które uczestniczyły w różnych formach edukacji przedszkolnej na obszarach wiejskich – **14 946**
- Liczba osób dorosłych w wieku 25-64 lata, które uczestniczyły w kształceniu ustawicznym w ramach Priorytetu – **3 297**, wskaźnik osiągnięty w **42,48%**
- Liczba oddolnych inicjatyw społecznych podejmowanych w ramach Priorytetu – **246**, wskaźnik osiągnięty w **109,33**

stan na 30.06.2015 r.



KAPITAŁ LUDZKI  
NARODOWA STRATEGIA SPÓJNOŚCI



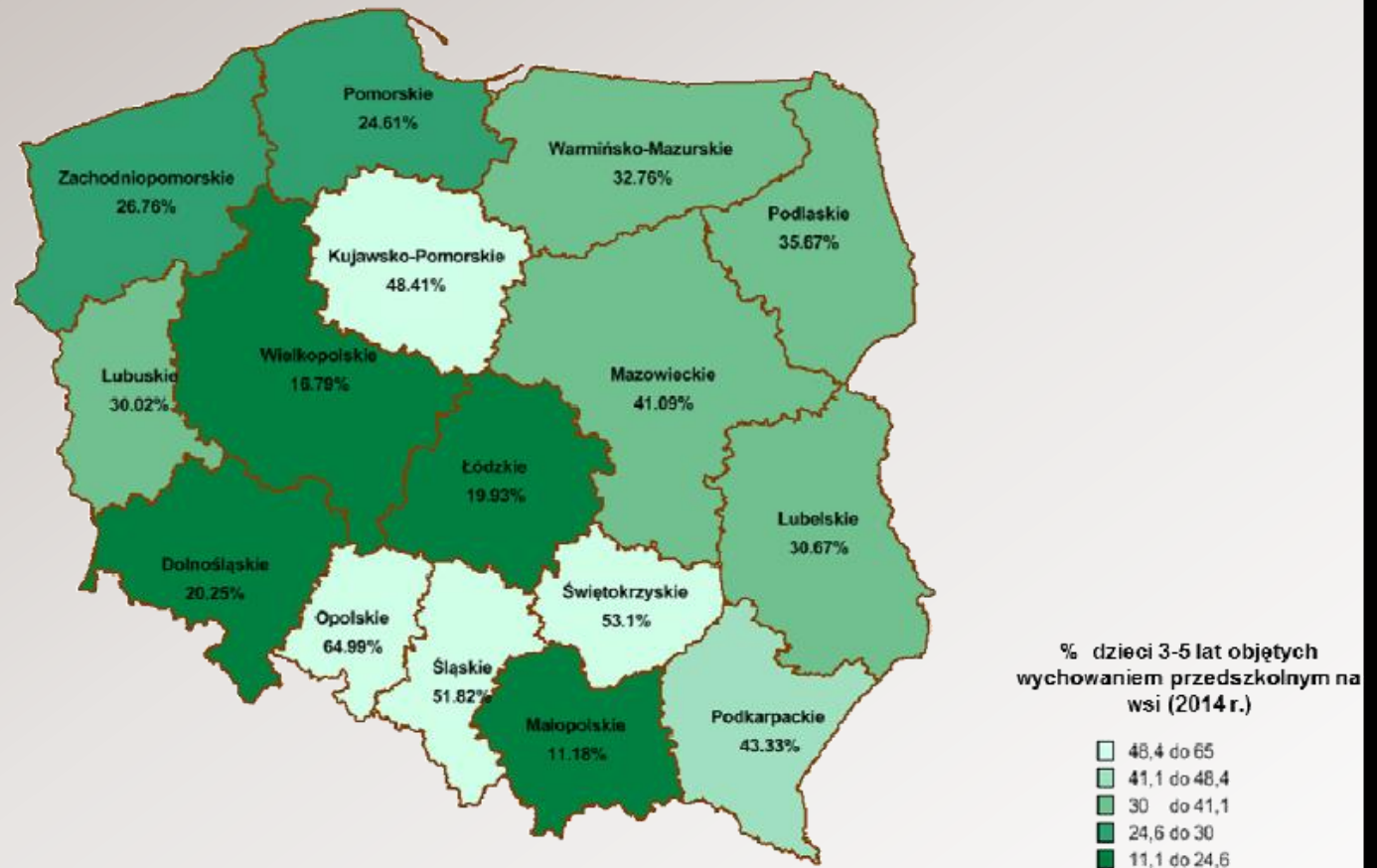
WOJEWÓDZTWO  
KUJAWSKO-POMORSKIE

UNIA EUROPEJSKA  
EUROPEJSKI  
FUNDUSZ SPOŁECZNY



# Komponent Regionalny PO KL

Rys. 126 Odsetek dzieci w wieku 3-5 lat objętych wychowaniem przedszkolnym na wsi w ramach PO KL



stan na 31.12.2014 r.

Źródło: Sprawozdanie z wdrażania PO KL w 2014 r., MIR



KAPITAŁ LUDZKI  
NARODOWA STRATEGIA SPÓJNOŚCI



WOJEWÓDZTWO  
KUJAWSKO-POMORSKIE

UNIA EUROPEJSKA  
EUROPEJSKI  
FUNDUSZ SPOŁECZNY



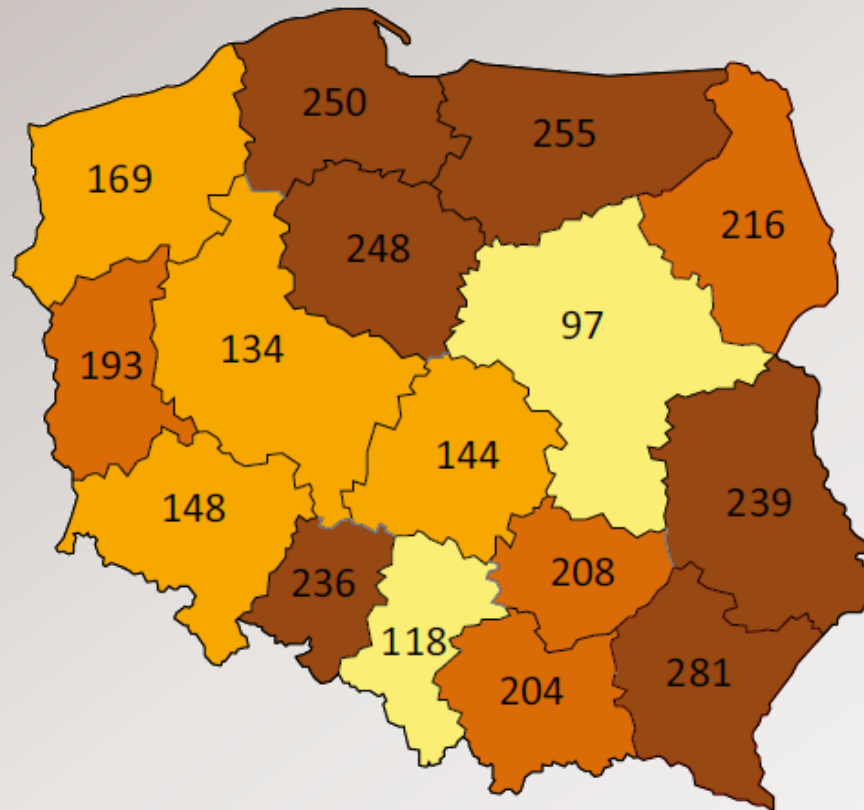
## Priorytet IX – Rozwój wykształcenia i kompetencji w regionach

- Liczba szkół (podstawowych, gimnazjów i ponadgimnazjalnych prowadzących kształcenie ogólne), które zrealizowały projekty rozwojowe w ramach Priorytetu – **1 222**, wskaźnik osiągnięty w **152,75%**
  - w tym na obszarach miejskich – **566**, wskaźnik osiągnięty w **225,50%**
  - w tym na obszarach wiejskich – **656**, wskaźnik osiągnięty w **119,49%**
- Liczba szkół podstawowych, które zrealizowały projekty dotyczące indywidualizacji nauczania – **556**, wskaźnik osiągnięty w **104,012%**
- Liczba szkół i placówek kształcenia zawodowego, które wdrożyły programy rozwojowe – **342**, wskaźnik osiągnięty w **186,89%**
- Liczba szkół i placówek kształcenia zawodowego, które współpracowały z przedsiębiorstwami w zakresie wdrażania programów rozwojowych – **238**, wskaźnik osiągnięty w **173,72%**

stan na 30.06.2015 r.

# Komponent Regionalny PO KL

Liczba uczestników projektów korzystających ze staży, praktyk lub przygotowania zawodowego w przeliczeniu na 10 tys. mieszkańców.



Źródło: Pierwsza dekada EFS w Polsce. Efekty wdrażania EFS w latach 2004-2014, MIR



**KAPITAŁ LUDZKI**  
NARODOWA STRATEGIA SPÓJNOŚCI



WOJEWÓDZTWO  
KUJAWSKO-POMORSKIE

UNIA EUROPEJSKA  
EUROPEJSKI  
FUNDUSZ SPOŁECZNY





## Priorytet IX – Rozwój wykształcenia i kompetencji w regionach

- Liczba nauczycieli, którzy uczestniczyli w doskonaleniu zawodowym w krótkich formach – **7 146**, wskaźnik osiągnięty w **159,40%**
  - w tym nauczyciele na obszarach wiejskich – **3 203**, wskaźnik osiągnięty w **89,29%**
  - w tym nauczyciele kształcenia zawodowego - **480**, wskaźnik osiągnięty w **110,85%**

stan na 30.06.2015 r.



KAPITAŁ LUDZKI  
NARODOWA STRATEGIA SPÓJNOŚCI



WOJEWÓDZTWO  
KUJAWSKO-POMORSKIE

UNIA EUROPEJSKA  
EUROPEJSKI  
FUNDUSZ SPOŁECZNY



## Priorytet IX – Rozwój wykształcenia i kompetencji w regionach

- *Podnoszenie osiągnięć edukacyjnych uczniów szkół podstawowych województwa kujawsko-pomorskiego -wsparcie dla **7 455 uczniów** z 225 szkół*
- *Regionalne Koła Fizyczne, Matematyczne, Informatyczne i Astronomiczne (dwie edycje) – wsparcie dla **1 236 uczniów***
- *Ćwiczę, uczę się, wygrywam - wsparcie dla **1 553 uczniów** ze 100 szkół*
- *Region nauk ścisłych - wsparcie dla **1 500 uczniów** z 50 szkół*
- *W drodze do sukcesu - wsparcie dla **757 uczniów** z 57 szkół*
- *Odkrywamy Planety - zajęcia z kompetencji kluczowych - wsparcie dla **150 uczniów** z 30 szkół*
- *Szkoła moją szansą - wsparcie dla **59 uczniów** z 2 szkół*
- *Program Indywidualizacji Procesu Nauczania i Wychowania uczniów klas I-III Szkół Podstawowych w Województwie Kujawsko-Pomorskim - wsparcie dla **39 371 uczniów** z 471 szkół*



KAPITAŁ LUDZKI  
NARODOWA STRATEGIA SPÓJNOŚCI



WOJEWÓDZTWO  
KUJAWSKO-POMORSKIE

UNIA EUROPEJSKA  
EUROPEJSKI  
FUNDUSZ SPOŁECZNY



## Priorytet IX – Rozwój wykształcenia i kompetencji w regionach

- *Zdolni na start (cztery edycje) 1 132 stypendystów, 1898 stypendiów,*
- *Nowa jakość kształcenia zawodowego w województwie kujawsko-pomorskim 9.2 – 1200 uczniów na stażach z 20 szkół zawodowych*
- *Klucz do uczenia (dwie edycje) 9.4 – wsparcie dla 6201 nauczycieli*
- *Coaching i tutoring - w stronę nowoczesnej pracy dydaktycznej: wsparcie dla 250 nauczycieli*



KAPITAŁ LUDZKI  
NARODOWA STRATEGIA SPÓJNOŚCI



WOJEWÓDZTWO  
KUJAWSKO-POMORSKIE

UNIA EUROPEJSKA  
EUROPEJSKI  
FUNDUSZ SPOŁECZNY



# Skuteczność. Wpływ PO KL dla 4 obszarów wsparcia PO KL – efekt netto

	Rynek pracy	Integracja	Adaptacyjność	Edukacja
Dolnośląskie	2,9%	4,2%	4,3%	3,7%
Kujawsko-Pomorskie	<b>4,1%</b>	<b>4,5%</b>	<b>2,9%</b>	<b>4,0%</b>
Lubelskie	3,9%	4,8%	5,2%	4,4%
Lubuskie	3,0%	3,1%	3,5%	3,6%
Łódzkie	4,3%	4,6%	4,2%	2,9%
Małopolskie	3,6%	4,1%	3,8%	3,0%
Mazowieckie	2,9%	4,5%	4,0%	3,4%
Opolskie	3,8%	4,3%	5,2%	4,6%
Podkarpackie	5,9%	3,8%	4,2%	4,2%
Podlaskie	5,1%	6,2%	4,9%	3,7%
Pomorskie	3,8%	4,0%	3,2%	3,8%
Śląskie	2,9%	4,1%	3,6%	3,4%
Świętokrzyskie	5,5%	4,7%	3,7%	4,0%
Warmińsko-mazurskie	7,4%	4,8%	4,5%	6,7%
Wielkopolskie	3,1%	3,9%	3,5%	4,5%
Zachodniopomorskie	4,5%	4,9%	5,4%	5,6%

Źródło: „Ocena stopnia realizacji celu głównego i celów szczegółowych PO KL oraz wpływu środków EFS na osiągnięte rezultaty w ramach poszczególnych obszarów interwencji Programu” – II raport tematyczny, czerwiec 2015



KAPITAŁ LUDZKI  
NARODOWA STRATEGIA SPÓJNOŚCI



WOJEWÓDZTWO  
KUJAWSKO-POMORSKIE

UNIA EUROPEJSKA  
EUROPEJSKI  
FUNDUSZ SPOŁECZNY

